

Helyi
Esélyegyenlőségi
Program

Ádánd Község Önkormányzata



2022. évi felülvizsgálata
Egységes szerkezet

2020 - 2025

Tartalom

Helyi Esélyegyenlőségi Program (HEP)	3
Bevezetés.....	3
A település bemutatása.....	3
Értékeink, küldetésünk.....	10
Célok.....	10
A Helyi Esélyegyenlőségi Program Helyzetelemzése (HEP HE).....	12
1. Jogszabályi háttér bemutatása.....	12
2. Stratégiai környezet bemutatása	13
3. A mélyszegénységben élők és a romák helyzete, esélyegyenlősége.....	16
4. A gyermekek helyzete, esélyegyenlősége, gyermekszegénység.....	40
5. A nők helyzete, esélyegyenlősége	58
6. Az idősek helyzete, esélyegyenlősége.....	68
7. A fogyatékkal élők helyzete, esélyegyenlősége.....	75
8. Helyi partnerség, lakossági önszerveződések, civil szervezetek és for-profit szereplők társadalmi felelősségvállalása	80
9. A helyi esélyegyenlőségi program nyilvánossága	84
A Helyi Esélyegyenlőségi Program Intézkedési Terve (HEP IT)	85
1. A HEP IT részletei	85
A helyzetelemzés megállapításainak összegzése.....	85
Jövőképünk.....	86
2. Összegző táblázat - A Helyi Esélyegyenlőségi Program Intézkedési Terve (HEP IT).....	87
3. Megvalósítás	97
<u>3.1</u> A megvalósítás előkészítése	97
<u>3.2</u> A megvalósítás folyamata	98
<u>3.3</u> Monitoring és visszacsatolás	99
<u>3.4</u> Nyilvánosság.....	100
<u>3.5</u> Kötelezettségek és felelősség	101
<u>3.6</u> Érvényesülés, módosítás	102
4. Elfogadás módja és rendje.....	104

Helyi Esélyegyenlőségi Program (HEP)

Bevezetés

Összhangban az Egyenlő Bánásmódról és az Esélyegyenlőség Előmozdításáról szóló 2003. évi CXXV. törvény, a helyi esélyegyenlőségi programok elkészítésének szabályairól és az esélyegyenlőségi mentorokról szóló 2021.06.30-án módosított 321/2011. (XII. 27.) Korm. rendelet alapján megjelent Belügyminisztériumi „Módszertani útmutató a helyi esélyegyenlőségi programok elkészítésének szempontjaihoz és a program felülvizsgálatához” c. dokumentum szerint átdolgozva, Ádánd Község Önkormányzata Esélyegyenlőségi Programban rögzíti az esélyegyenlőség érdekében szükséges feladatokat.

Az önkormányzat vállalja, hogy az elkészült és elfogadott Esélyegyenlőségi Programmal összehangolja a település más dokumentumait¹, valamint az önkormányzat fenntartásában lévő intézmények működtetését. Vállalja továbbá, hogy az Esélyegyenlőségi Program elkészítése során bevonja partneri kapcsolatrendszerét, különös tekintettel a köznevelés állami és nem állami intézményfenntartóira.

Jelen helyzetelemzés az Esélyegyenlőségi Program megalapozását szolgálja.

A település bemutatása

A település története

Ádánd Árpád-kori település. Nevét 1265-ben említette először oklevél *Adand* néven, mint a Szalók nemzetség családi ágának ősi birtokát. Ez ág sarja Mihály (1232-63), kinek fia Elek, kinek özvegye, és fia, János, 1279-ben itteni birtokaikat eladták. 1356-ban Ádándnak már hetivásár tartási joga is volt. 1460-ban Ugron Imre, 1536-ban Perneszi Imre és Ugron Bernát voltak a földesurai. 1572-ben, a török hódoltság alatt, az endrédi nahiébe (járás) tartozott és ekkor hét, 1582-1583-ban pedig 12 adóköteles háza volt. 1665-ben Perneszi János itteni birtokait Salomvári Jánosnak, 1669-ben pedig Vizeki Tallián

¹ Költségvetési koncepció, Gazdasági program, Településfejlesztési stratégia, Településrendezési terv, Településszerkezeti terv, Településfejlesztési koncepció

Gergelynek idegenítette el. 1695-ben Babócsay Ferenczné szül: Perneszi Anna Juliánna és Perneszi Zsigmond voltak birtokosai. A török hódoltság idején teljesen elpusztult. A 17. században kezdett újra benépesülni, ekkor közbirtokossági falu volt. 1715-ben Ádándon csak 11 háztartást írtak össze. 1715-ben Babócsay Ferencz özvegye, 1726-1733-ban a Perneszi család, 1767-ben Tallián János alispán, 1835-ben pedig a Csapody család, valamint a Vizeki Tallián, Bottka és Szelestey, majd a Zeke, Terstyánszky, Horváth, Rosty családok voltak a földesurai, kiktől e birtokokat 1856-1857-ben a gróf Wickenburg, majd a Tallián család és ezektől később a Bálványosi Satzger család vette meg. 1812 május elsején a helység országos vásárok tartására is kiváltságot nyert. 1831-ben a kolera pusztított itt, 1910 márciusának elején pedig 32 háza égett le. A 20. század elején Satzger Gézának volt itt nagyobb birtoka és kastélya is, melyet még Csapody Pál építtetett.

Regionális elhelyezkedés, területi adottságok

Ádánd Somogy vármegye északkeleti részén, a Balatoni üdülőkörzetben helyezkedik el. A település a vármegyeszékhely Kaposvártól viszonylag távol (80 km), a kistérségi központ Siófokhoz azonban közel – 12-15 km – található. Az említett két központhoz a Siófok – Kaposvár vasútvonal, illetve közúton, döntően a 65-ös főút révén kapcsolódik a település. A vasútvonalon ma a téli menetrendben 5 járatpár közlekedik. A buszközlekedés kifejezetten jó, hiszen munkanaponként 20 buszjárat pár kapcsolja össze Ádándot Siófokkal. Az M7-es autópálya közelsége pedig megkönnyíti az ország más részeivel, illetve a külfölddel való kapcsolattartást. A fentiek alapján elmondható, hogy a település a magyar átlaghoz viszonyítva kifejezetten kedvező közlekedési adottságokkal rendelkezik

Társadalmi adottságok

Ádándon jelenleg 2.120-an laknak (2022). Az elmúlt 5 év alatt a lakónépesség kis mértékű növekedése volt jellemző. A lakosság reprodukciós száma az 1990-es években 1,03, míg a 2000-2007-ig 1,13, amely kedvező, tekintettel az igen rossz 0,9 országos mutatóra. Ádándon a viszonylag kedvező népesség mutató elsősorban a bevándorlás révén alakult ki. Ez azonban nem járt a kisebbségi lakosok jelentős növekedésével.

A 2011-es népszámlálás során magukat cigány (románi, beás) nemzetiségűnek valók a lakosság százalékában 2,4%. (TeIR)

Ádándon a munkalehetőség viszonylag kevés (önkormányzat, tojásfeldolgozó üzem, mezőgazdasági vállalkozások) a kijelölt ipari terület azonban lehetőséget ad újabb vállalkozások megtelepedésére. Az aktív keresők többsége ma a környező településekre – elsősorban Siófokra, Tabra – jár dolgozni.

Infrastruktúra

A településen az eddig kiépült közművek nagy része közüzemi formában üzemel, így a vezetékes víz, és villamosenergia-ellátás hálózatai mellett, megvalósult a vezetékes földgázhálózat és szennyvízhálózat. A szennyvízcsatorna hálózat kiépítése 85 %-os pályázati forrásból valósult meg. A településen a hírközlés valamennyi vételi lehetősége rendelkezésre áll. A rendszeres szilárd hulladékszállításba bevont lakások száma: 830.

Népesség

A település lakóinak száma az elmúlt öt évben emelkedést: 2079 – 2120 főt mutat.

Lakónépesség számának változását a 2017-2022. években az 1.sz. táblázat, a 2020. évi állandó lakónépesség korcsoportok és nemek szerinti megoszlását a 2.sz. táblázat és diagram tartalmazza.

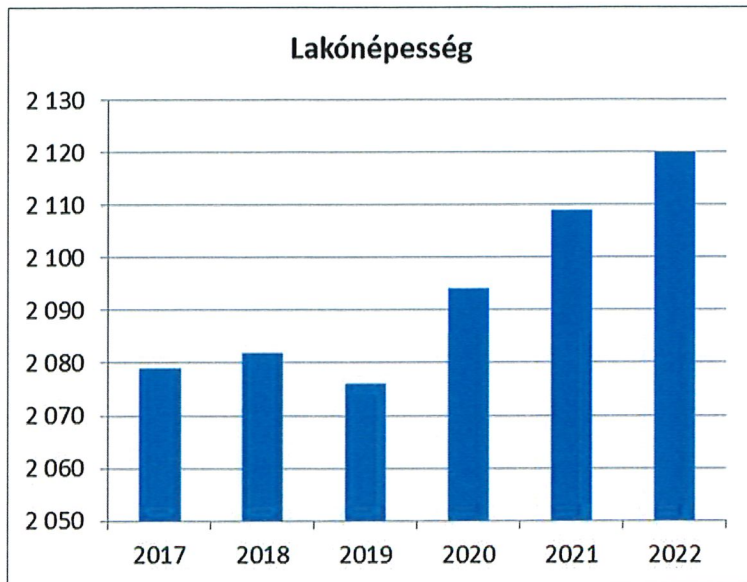
A 3. sz. öregedési index táblázatból és diagramból látható, hogy a településen 65 év felettek aránya nő, a 14 év alattiakkal szemben.

A 4. táblázat a belföldi oda-és elvándorlás számokat mutatja, amiből látszik a növekedési tendencia, hogy a településre többen költöztek.

Az 5. táblázat a természetes szaporodás, élve születések és halálozások 2017-2022-ig számsorai.

1. számú táblázat - Lakónépesség száma az év végén		
Év	Fő (TS 001)	Változás
2017	2 079	bázis év
2018	2 082	100,14%
2019	2 076	99,71%
2020	2 094	100,87%
2021	2 109	100,72%
2022	2 120	100,52%

Forrás: TelR, KSH-TSTAR

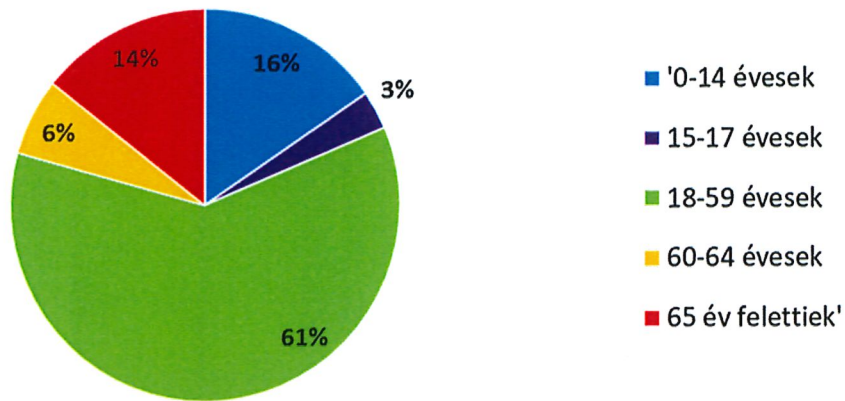


2. számú táblázat - Állandó népesség összetétele nemek és korcsoportok szerint (2020)

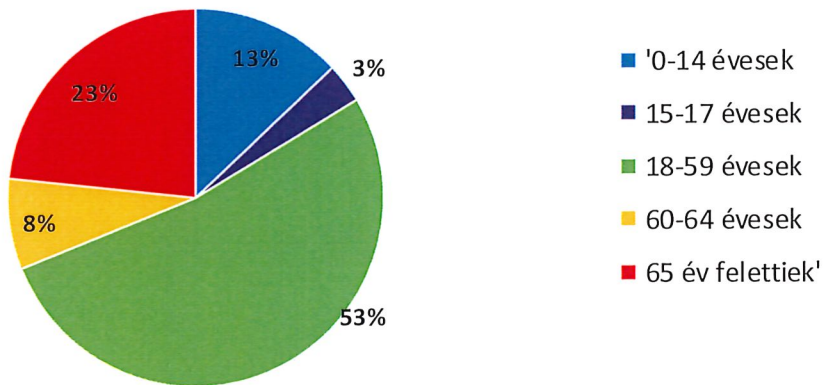
Korcsoport	Fő			Az állandó népességből a megfelelő korcsoportú nők és férfiak aránya (%)	
	Férfiak	Nők	Összesen (TS 003)	Férfiak (TS 005)	Nők (TS 007)
Állandó népesség száma (férfiak TS 004, nők TS 006)	1 070	1 111	2181	49,06%	50,94%
0-2 évesek (összes száma TS 008, aránya TS 009)			61	2,80%	
0-14 éves (férfiak TS 010, aránya TS 011; nők TS 012, aránya TS 013)	165	144	309	7,57%	6,60%
15-17 éves (férfiak TS 014, aránya TS 015; nők TS 016, aránya TS 017)	34	38	72	1,56%	1,74%
18-59 éves (férfiak TS 018, aránya TS 019; nők TS 020, aránya TS 021)	650	584	1234	29,80%	26,78%
60-64 éves (férfiak TS 022, aránya TS 023; nők TS 024, aránya TS 025)	68	86	154	3,12%	3,94%
65 év feletti (férfiak TS 026, aránya TS 027; nők TS 028, aránya TS 029)	153	259	412	7,02%	11,88%

Forrás: TeIR, KSH-TSTAR

Állandó népesség - férfiak életkori megoszlása

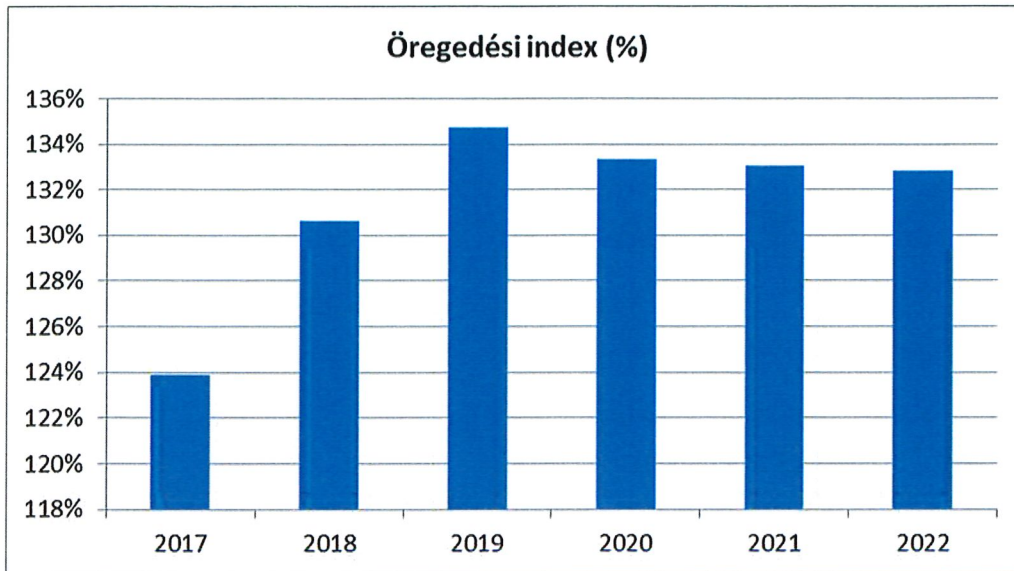


Állandó népesség - nők életkori megoszlása



3. számú táblázat - Öregedési index

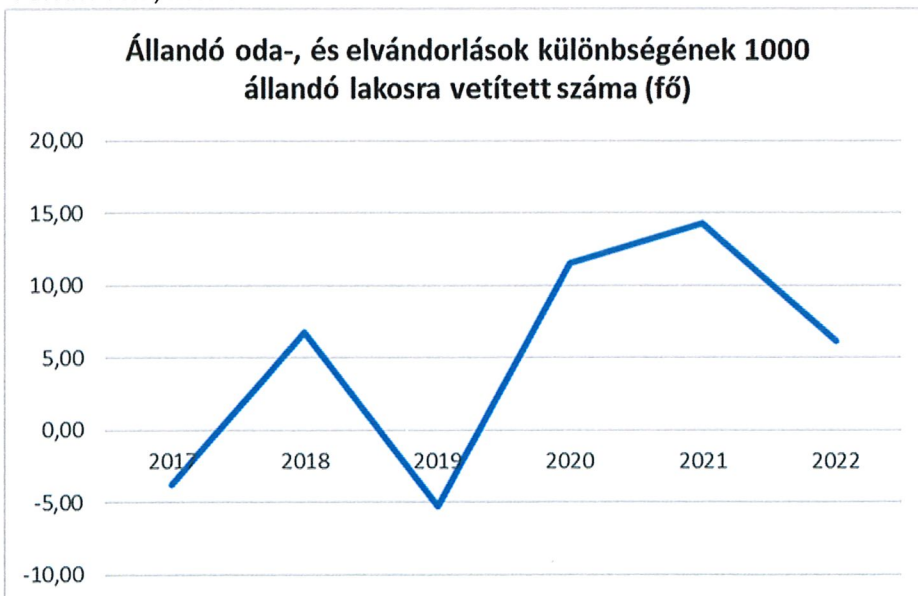
Év	65 év feletti állandó lakosok száma (fő) (TS 026 és TS 028 összesen)	0-14 éves korú állandó lakosok száma (fő) (TS 010 és TS 012 összesen)	Öregedési index % (TS 030)
2017	363	293	123,89%
2018	371	284	130,63%
2019	388	288	134,72%
2020	412	309	133,33%
2021	427	321	133,02%
2022	429	323	132,82%



4. számú táblázat - Belföldi vándorlások

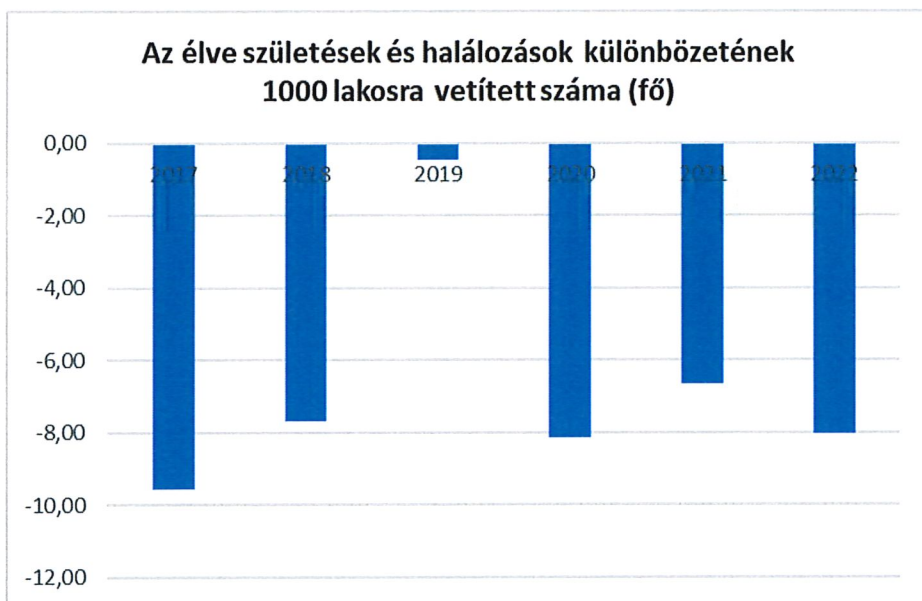
Év	Állandó oda-, és elvándorlások különbségének 1000 állandó lakosra vetített száma (fő) (TS 031)
2017	-3,82
2018	6,73
2019	-5,29
2020	11,51
2021	14,28
2022	6,15

Forrás: TeIR, KSH-TSTAR



5. számú táblázat - Természetes szaporodás	
Év	Az élve születések és halálozások különbségének 1000 lakosra vetített száma (fő) (TS 032)
2017	-9,56
2018	-7,69
2019	-0,48
2020	-8,15
2021	-6,66
2022	-8,05

Forrás: TeIR, KSH-TSTAR



A jelen tendenciái, lehetőségei, feladatok összegzésként elmondható, hogy Ádánd viszonylag kedvező társadalmi, gazdasági, közlekedési adottságokkal rendelkezik. Az elvándorlás kevésbé jellemző, a népességszám stagnálása, illetve igen csekély mértékű növekedése elsősorban a bevándorlásból adódik. Ennek ellenére az elvándorlás csökkentése, a fiatalok megtartása, különböző letelepedési támogatások biztosítása és munkahelyek, gazdasági telephelyek létesítése fontos a település fejlődése, erősödése szempontjából.

Értékeink, küldetésünk

Az esélyegyenlőség minden ember számára fontos érték. Megléte segíti, hogy mindenkinek esélye legyen jó minőségű szolgáltatásokra, az esélyegyenlőtlenséggel küzdő emberek előnyben részesítését az élet minden területén, függetlenül attól, hogy nő vagy férfi, egészséges vagy fogyatékossgal él, milyen a származása vagy az anyagi helyzete.

Ádánd Község Önkormányzata folyamatosan érvényesíti az esélyegyenlőségi szempontokat a település működését, fejlesztését meghatározó alapvető dokumentumaiban. Az esélyegyenlőség megvalósítását horizontális elvnek tekinti, amely áthatja valamennyi önkormányzati tevékenységet: a kötelező és önként vállalt feladatok ellátását a helyi szintű közpolitika alakítása során.

Az Önkormányzat az esélyegyenlőségi politikáját munkáltatói szerepkörben, közvetlen szolgáltatásai során és intézményfenntartói szerepkörben érvényesíti. Az esélyegyenlőséggel kapcsolatos tevékenysége folyamán mindent megtesz annak érdekében, hogy az egyes projektek kidolgozásában az érdekelt civil szerveződések is aktív szerepet játsszanak, elősegítve ezzel a település lakosságának ilyen irányú szemléletváltását is. Ennek eszközei szabályozás, támogatás és a jó gyakorlatok bevezetése, bemutatása.

Célok

A Helyi Esélyegyenlőségi Program átfogó célja

Ádánd Község Önkormányzata az Esélyegyenlőségi Program elfogadásával érvényesíteni kívánja:

- az egyenlő bánásmód, és az esélyegyenlőség biztosításának követelményét,
- a közszolgáltatásokhoz történő egyenlő hozzáférés elvét,
- a diszkriminációmentességet,
- szegregációmentességet,
- a foglalkoztatás, a szociális biztonság, az egészségügy, az oktatás és a lakhatás területén a helyzetelemzés során feltárt problémák komplex kezelése érdekében szükséges intézkedéseket. A köznevelési intézményeket – az óvoda kivételével – érintő intézkedések érdekében együttműködik az intézményfenntartó központ területi szerveivel (tankerülettel).

A településen élő hátrányos helyzetű csoportok helyzetének feltérképezése és a feltárt problémák komplex kezelésre szolgáló (más települési programokkal összehangolt) intézkedési terv megalkotása, a helyben érintett szereplők bevonásával, szükség szerint a települések közötti együttműködések kialakításával.

A HEP helyzetelemző részének célja

Elsődleges célunk számba venni a 321/2011. (XII. 27.) Korm. rendelet 1. § (2) bekezdésében nevesített, esélyegyenlőségi szempontból fókuszban lévő célcsoportokba tartozók számát és arányát, valamint helyzetét a településen.

E mellett célunk a célcsoportba tartozókra vonatkozóan áttekinteni a szolgáltatásokhoz történő hozzáférésük alakulását, valamint feltárni az ezeken a területeken jelentkező problémákat.

További célunk meghatározni az e csoportok esélyegyenlőségét elősegítő feladatokat, és azokat a területeket, melyek fejlesztésre szorulnak az egyenlő bánásmód érdekében.

A célok megvalósításának lépéseit, azok forrásigényét és végrehajtásuk tervezett ütemezését az HEP IT tartalmazza.

A HEP IT célja

Célunk a helyzetelemzésre építve olyan beavatkozások részletes tervezése, amelyek konkrét elmozdulásokat eredményeznek az esélyegyenlőségi célcsoportokhoz tartozók helyzetének javítása szempontjából.

További célunk meghatározni a beavatkozásokhoz kapcsolódó kommunikációt.

Szintén célként határozzuk meg annak az együttműködési rendszernek a felállítását, amely a programalkotás és végrehajtás során biztosítja majd a megvalósítás, nyomon követés, ellenőrzés-értékelés, kiigazítás támogató strukturális rendszerét, vagyis a HEP Fórumot és a hozzá kapcsolódó tematikus munkacsoportokat.

A HEP jelentősége

A HEP-ek nem csupán a felzárkózási stratégia településszintű megvalósításának alapegységei, hanem fontos szerepet töltenek be a kormányzati konzultációs rendszerben azzal, hogy megteremtik a lehetőséget a kormányzati célok társadalmasítására, a fejlesztési elképzelésekhez történő csatlakozásra

és fordított irányban az alulról felfelé történő információáramlásban is lehetőséget biztosítanak a településszintű előrehaladás nyomán követésére és fejlesztési igények megfogalmazására a felzárkózási, esélyteremtési feladatokhoz kapcsolódóan

A Helyi Esélyegyenlőségi Program Helyzetelemzése (HEP HE)

1. Jogszabályi háttér bemutatása

1.1 A program készítését előíró jogszabályi környezet rövid bemutatása

Az Alaptörvény 4. módosításával bekerült a XV. cikk (4) pontjaként, hogy „Magyarország az esélyegyenlőség és a társadalmi felzárkózás megvalósulását külön intézkedésekkel segíti.”

A helyi esélyegyenlőségi program elkészítését az egyenlő bánásmódról és az esélyegyenlőség előmozdításáról szóló 2003. évi CXXV. törvény (továbbiakban: Ebktv.) előírásai alapján végeztük.

A program elkészítésére vonatkozó részletszabályokat a törvény végrehajtási rendeletei,

- a helyi esélyegyenlőségi programok elkészítésének szabályairól és az esélyegyenlőségi mentorokról” szóló 321/2011. (XII.27.) Korm. rendelet „2. A helyi esélyegyenlőségi program elkészítésének szempontjai” fejezete
- A Kormány tagjainak feladat- és hatásköréről szóló 94/2018. (V. 22.) Korm. rendelet 40. § (1) bekezdés 28. pontja értelmében a Kormány társadalmi felzárkózásért felelős tagjaként, a belügyminiszter módszertani útmutatót tesz közzé a HEP elkészítésének részletes szempontjairól.
- a helyi esélyegyenlőségi program elkészítésének részletes szabályairól szóló 2/2012 (VI.5.) EMMI rendelet

alapján alkalmaztuk, különös figyelmet fordítva a

- a Magyarország helyi önkormányzatairól szóló 2011. évi CLXXXIX. törvény (továbbiakban: Möt.)
- a szociális igazgatásról és szociális ellátásokról szóló 1993. évi III. törvény (továbbiakban: Szt.)
- a foglalkoztatás elősegítéséről és a munkanélküliek ellátásáról szóló 1991. évi IV. törvény (továbbiakban: Flt.)
- a nemzetiségek jogairól szóló 2011. évi CLXXIX. törvény (továbbiakban: nemzetiségi

törvény)

- az egészségügyről szóló 1997. évi CLIV. törvény (továbbiakban: Eütv.)
- a gyermekek védelméről és a gyámügyi igazgatásról szóló 1997. évi XXXI. törvény (továbbiakban: Gyvt.)
- a nemzeti köznevelésről szóló 2011. évi CXC. törvény (továbbiakban: Nkntv.)

előírásaira.

2. Stratégiai környezet bemutatása

A felzárkózás politika alapidokumentumaként Magyarország Kormánya 2011-ben fogadta el a Nemzeti Társadalmi Felzárkózási Stratégiát [1430/2011. (XII. 13.) Korm. hat.], majd 2014-ben annak frissítéseként a Magyar Nemzeti Társadalmi Felzárkózási Stratégia II-t [1603/2014. (XI. 4.) Korm. hat.] 2021-ben elkészült a **Magyar Nemzeti Társadalmi Felzárkózási Stratégia 2030** (MNTFS 2030), amely a következő 10 évre alapozza meg a felzárkózás-politika fő irányait.

Új Roma Stratégia (2019-2030)

Nemzeti Ifjúsági Stratégia (2009-2024)

Az Országgyűlés 2009-ben fogadta a Nemzeti Ifjúsági Stratégiáról készült dokumentumot (88/2009. (X. 29.) OGY határozat). A Stratégia az ifjúsági korosztályokkal kapcsolatos állami felelősség összefoglalása a 2009-2024. időszakra vonatkozóan. Részletezi az ifjúságpolitika hosszú távú társadalmi céljait, megvalósításukhoz az egyes területeken a horizontális és specifikus célokat, valamint ezekhez kapcsolódó részcélokat határoz meg. A Stratégia megvalósítása kétéves cselekvési tervek mentén történik, a 2012-2013. évi cselekvési tervről az 1590/2012. (XII. 27.) Korm. határozat rendelkezik.

„Legyen jobb a gyermekeknek” Nemzeti Stratégia (2007-2032)

A Legyen Jobb a Gyerekeknek Nemzeti Stratégia szükségességét elsősorban az indokolta, hogy csökkentse a gyermekek és családjaik nélkülözését, javítsa a gyermekek fejlődési esélyeit. A törvény minden gyerekre kiterjed, de értelemszerűen azoknak a gyerekeknek kell prioritást kapniuk, akiknek érdekei a legjobban sérülnek, akiknél a nélkülözések a legjobban korlátozzák fejlődésüket. A Nemzeti Stratégia másik fontos indoka a szegénységi ciklus megszakításának szükségessége, a gyermekek és a társadalom közös távlati érdeke.

„A nők szerepének erősítése a családban és a társadalomban” (2021–2030)

Idősügyi Nemzeti Stratégia (2010-2022), (2023-2024)

Országos Foglalkoztatási Program (2015-2025)

A HEP-ekben leképeződik a felzárkózási stratégia szemlélete, így azok a felzárkózás politika helyi szintű részeként és a végrehajtás eszközeiként működnek.

A helyi felzárkózás politika tervezési alapjaként épít a HEP-ekre a Pénzügyminisztérium összefogásában készült **Nemzeti Fejlesztés 2030, Országos Fejlesztési és Területfejlesztési Konceptió** is.

Az Ebktv. 31. § (2) bekezdése értelmében **a programalkotás során gondoskodni kell a HEP és a települési önkormányzat által készítendő egyéb fejlesztési tervek, koncepciók, továbbá a köznevelési esélyegyenlőségi terv, illetve a szakképzési esélyegyenlőségi terv és az integrált településfejlesztési stratégia antiszegregációs célkitűzéseinek összhangjáról.**

2.1 Kapcsolódás helyi stratégiai és települési önkormányzati dokumentumokkal, koncepciókkal, programokkal

Itt fontos megemlíteni azokat a koncepciókat, programokat és terveket, melyek jóllehet egy- egy szektor konkrét célkitűzéseit és terveit határozzák meg, mégis szervesen és elválaszthatatlanul kapcsolódnak az esélyegyenlőség kérdésköréhez. A teljesség igénye nélkül:

- **Gazdasági program** - a Magyarország helyi önkormányzatairól szóló 2011. évi CLXXXIX. törvény 116. §-a értelmében a képviselő-testület hosszú távú fejlesztési elképzeléseit gazdasági programban, fejlesztési tervben rögzíti, melynek elkészítéséért a helyi önkormányzat felelős.
- **Településrendezési terv** – Az épített környezet alakításáról és védelméről szóló 1997. évi LXXVIII. törvény (továbbiakban 1997. évi LXXVIII. tv.) 6. §-a alapján a települési önkormányzat – a fővárosban a fővárosi és a kerületi önkormányzatok a külön jogszabályban

meghatározott hatáskörük szerint – a településrendezési feladatukat a helyi építési szabályzat, valamint a településrendezési tervek elkészíttetésével és azok elfogadásával látják el.

- **Településszerkezeti terv** - Az 1997. évi LXXVIII. törvény 10. §-a szerint a településszerkezeti terv meghatározza a település alakításának, védelmének lehetőségeit és fejlesztési irányait, ennek megfelelően az egyes területrészek felhasználási módját, a település működéséhez szükséges műszaki infrastruktúra elemeinek a település szerkezetét meghatározó térbeli kialakítását és elrendezését, az országos és térségi érdek, a szomszédos vagy a más módon érdekelt többi település alapvető jogainak és rendezési terveinek figyelembevételével a környezet állapotának javítása vagy legalább szinten tartása mellett. A településszerkezeti tervet a települési önkormányzatnak legalább tízévenként felül kell vizsgálnia, és szükség esetén a terv módosításáról vagy az új terv elkészítéséről kell gondoskodnia. A tízévenkénti szükséges felülvizsgálat során gondoskodni kell az időközben történt módosítások egységes tervbe foglalásáról.
- **Településfejlesztési koncepció** - az 1997. évi LXXVIII. törvény értelmében a fejlesztés összehangolt megvalósulását biztosító és a településrendezést is megalapozó, a település közigazgatási területére kiterjedő önkormányzati településfejlesztési döntéseket rendszerbe foglaló, önkormányzati határozattal elfogadott dokumentum, amely a település jövőbeni kialakítását tartalmazza. A fejlesztési koncepció elsősorban településpolitikai dokumentum, amelynek kidolgozásában a természeti-művi adottságok mellett a társadalmi, a gazdasági, a környezeti szempontoknak és az ezeket biztosító intézményi rendszernek van döntő szerepe. A törvény 7. §-a értelmében a településfejlesztési koncepcióban foglaltak megvalósítása érdekében a városok és több település közös fejlesztési tervezése esetén integrált településfejlesztési stratégiát kell készíteni. Az integrált településfejlesztési stratégia meghatározza a települések településfejlesztési tevékenységét, összehangolja a különböző szakpolitikai megközelítéseket, összefogja és ütközteti az érintett partnerek (üzleti szektor, civil szektor, közszféra szereplői, lakosság) céljait, elvárásait, meghatározza a fejlesztési célokat, azok finanszírozási módját, továbbá a megvalósítás és fenntartás módját is összefüggéseiben kezeli.

2.2 A helyi esélyegyenlőségi program térségi, társulási kapcsolódásainak bemutatása

A Möt. 87. §-a értelmében a helyi önkormányzatok képviselő-testületei megállapodhatnak abban, hogy egy vagy több önkormányzati feladat- és hatáskör, valamint a polgármester és a jegyző

államigazgatási feladat- és hatáskörének hatékonyabb, célszerűbb ellátására jogi személyiséggel rendelkező társulást hoznak létre.

Ádánd Község Önkormányzata az alábbi társulásokban vesz részt:

❖ Dél-Balaton Regionális Hulladékgazdálkodási Önkormányzati Társulás (Siófok)

A társulásban résztvevő önkormányzatok 2023 június 30. napjáig társulási formában tettek eleget a hulladékgazdálkodási közszolgáltatási feladatuknak.

A település a szociális és gyermekvédelmi alapellátás biztosításra létrejött Siófok Többcélú Kistérségi Társulás 2013. december 31-vel történő megszűnése után a gyermekjóléti szolgálat feladatait önálló gyermekjóléti szolgálat (1 fő önálló családgondozó) fenntartásával látja el. A gyermekjóléti szolgálat Ádánd és Nagyberény települések részére biztosít szolgáltatást. Nagyberény Község Önkormányzata feladatellátási szerződést kötött ennek érdekében Ádánddal.

2.3 A települési önkormányzat rendelkezésére álló, az esélyegyenlőség szempontjából releváns adatok, kutatások áttekintése, adathiányok kimutatása

A helyzetelemzés alapját szolgáló statisztikai adatokat a TEIR adatbázisból, valamint a helyi nyilvántartásokból gyűjtöttük össze. Felhasználtuk az ágazati beszámolók megállapításait, szakemberek tapasztalatait. Természetesen azoknál az adatoknál, amelyekre nyilvántartás nincs és nem is lehet, ott a 2011. évi népszámlálás adataiból indultunk ki.

3. A mélyszegénységben élők és a romák helyzete, esélyegyenlősége

Napjainkban egyre gyakrabban használt fogalom a mélyszegénység. Nem csak tudományos fogalom a szociológiában, de a hétköznapi élet jelensége. Azt jelenti, amikor valaki vagy valakik tartósan a létminimum szintje alatt élnek és szinte esélyük sincs arra, hogy ebből önerőből kilépjenek.

A mélyszegénység összetett jelenség, amelynek okai többek között társadalmi és gazdasági hátrányok, iskolai, képzettségbeli és foglalkoztatottságbeli deficitekben mutatkoznak meg, és súlyos megélhetési zavarokhoz vezetnek. A szegénység kialakulásának okai többek közt a rendszerváltást követően a munkahelyek megszűnésére, a munkanélküliségre, a munkaerő-piaci esélyek szűkülésére – nem kis részben az oktatás és képzés hiányosságaira –, a jóléti ellátások által kezelni nem tudott egyéni, családi válsághelyzetekre, a megfelelő ellátásokhoz, szolgáltatásokhoz történő hozzáférés

hiányosságaira vezethetők vissza. A mélyszegénység hatása az alapvető létfeltételekben, a lakhatási, táplálkozási körülményekben, az érintettek egészségi állapotában is jelentkezik. A szegénység szempontjából meghatározó társadalmi jellemző a családok gyermekszáma, illetve a gyermekszegénység („a szegénység fiatal arca”: a szegények mintegy 30%-a 0–17 éves korosztályhoz tartozik), valamint a falusi lakókörnyezet (a szegények több mint fele községekben él).

Ez az állapot az érintetteket nagyon gyorsan megbélyegzi és a társadalomból való kirekesztettségüket okozza.

A társadalmi leszakadás meghatározó részben tehát a szegénységgel összefüggő körülményekből fakad. A szegregáció mértéke, a társadalmi élet jelentős területeiről való tömeges kizáródás súlyos társadalmi probléma.

Ma Magyarországon minden harmadik ember (kb. 3 millióan) a szegénységi küszöb alatt él, közülük 1,2 millióan mélyszegénységben. A szegénységi kockázatok különösen sújtják a gyermekeket és a hátrányos helyzetű térségekben élőket. A cigányok/romák nagy többsége ehhez az utóbbi csoporthoz tartozik.

A gyakorlatban a mélyszegénység fogalmát azonosítják a cigánysággal. Ez nem más, mint az etnikai és szociális dimenzió összemossa, és ezzel a társadalmi kirekesztettségéből fakadó összes probléma „cigánykérdésként” való felfogása. Fontos azonban tudomásul venni, hogy a cigányság és a mélyszegénység két olyan halmazt képez, melynek van ugyan közös metszete, ám a kettő nem fedti teljesen egymást. Nem igaz, hogy minden mélyszegénységben élő ember cigány/roma. Az viszont kijelenthető, hogy a cigányok élete a mélyszegénységtől függetlenül is sokkal inkább terhelt az őket érintő diszkrimináció rejtett és nyílt dimenzióinak a kíméletlen érvényesülése miatt. (Cserti-Csapó-Orsós 2012)

E terület vonatkozásában a következőkben tekintsük át azokat az alapvető jogszabályi rendelkezéseket, amelyek a foglalkoztatási és szociális, valamint egészségügyi ellátásokhoz történő hozzáférés, a lakhatási körülmények javítását szolgálhatják.

▪ **1993. évi III. törvény a szociális igazgatásról és szociális ellátásokról (továbbiakban: Szt.)**

A törvény meghatározza a pénzbeli, a természetben nyújtott és a személyes gondoskodást nyújtó szociális ellátások egyes formáit, a jogosultság feltételeit, annak megállapítását, a szociális ellátás finanszírozásának elveit és intézményrendszerét, a szociális ellátást nyújtó szervezet és a jogosult közötti jogviszony főbb elemeit, továbbá a fenntartónak a szolgáltatóval, illetve intézménnyel kapcsolatos feladat- és jogkörét, valamint a személyes gondoskodást nyújtó szociális, gyermekjóléti, gyermekvédelmi tevékenységet végző személy adatainak működési nyilvántartására vonatkozó szabályokat.

- **a családok támogatásáról szóló 1998. évi LXXXIV. törvény (a továbbiakban: Cst.)** A törvény meghatározza az állam által nyújtandó családtámogatási ellátások rendszerét, formáit, az ellátások jogosultsági feltételeit, valamint az ellátások megállapításával és folyósításával kapcsolatos legfontosabb hatásköri és eljárási szabályokat.
- **a foglalkoztatás elősegítéséről és a munkanélküliek ellátásáról szóló 1991. évi IV. törvény (a továbbiakban: Flt.)** A törvény célja a munka és a foglalkozás szabad megválasztásához való jog gyakorlásának elősegítése, a foglalkoztatási feszültségek feloldása, valamint az álláskereső támogatásának biztosítása
- **a nemzetiségek jogairól szóló 2011. évi CLXXIX. tv.** A törvény célja a nemzetiségek sajátos kultúrájának megőrzésének, anyanyelvük ápolásának és fejlesztésének, egyéni és közösségi jogainak széleskörű biztosításának elősegítése, figyelemmel Magyarország Alaptörvényében a magyarországi nemzetiségek ügye iránt kinyilvánított felelősségvállalásra, továbbá a nemzetiségek védelme érdekében.

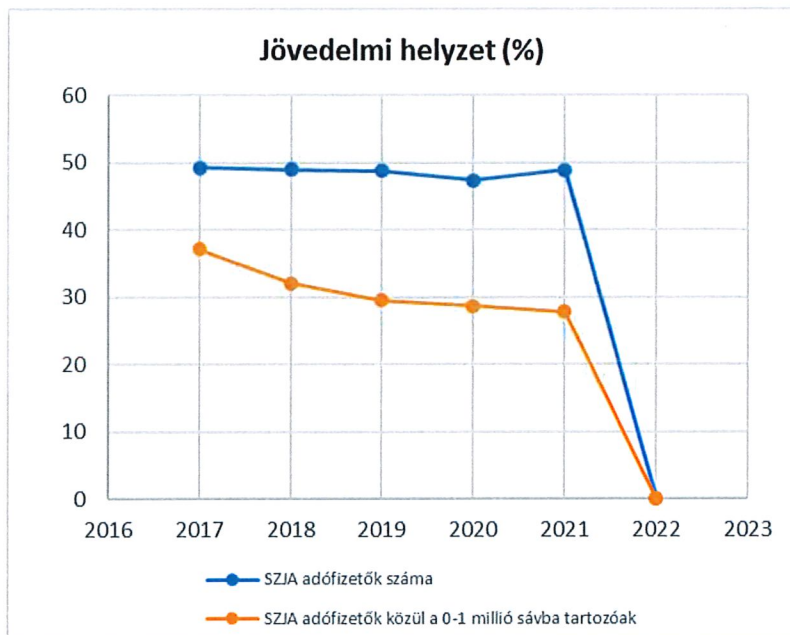
A szegénységben élők, a roma közösségek helyzetének elemzése során vizsgálni kell az Ebktv. által rögzített, a hátrányos megkülönböztetés tilalmának érvényesülését. Az Ebktv. 8. és 9. §-ai értelmében közvetlen, illetve közvetett hátrányos megkülönböztetésnek minősül az olyan rendelkezés, amelynek eredményeként egy személy vagy csoport valós vagy vélt nemzetiséghez tartozása, társadalmi származása, vagyoni helyzete miatt részesül kedvezőtlenebb bánásmódban, vagy az a rendelkezés, amely ezen személyeket, csoportokat lényegesen nagyobb arányban hozza hátrányos helyzetbe, mint a velük összehasonlítható személyeket, csoportokat.

3.1 Jövedelmi és vagyoni helyzet

3.1. számú táblázat - Jövedelmi helyzet		
Év	Az SZJA adófizetők száma	Az SZJA adófizetők közül a 0-1 millió forintos jövedelemsávba tartozók
	az állandó népesség %-ában (TS 059)	az állandó népesség %-ában (TS 060)
2017	49,23	37,11
2018	48,88	32,06
2019	48,75	29,47
2020	47,27	28,61

2021	48,78	27,79
2022	0,00	0,00

Forrás: TeIR, KSH Tstar



A jövedelem és vagyon fogalmát a Szt. 4. §-a és a Cst. 4. §-a határozza meg a jogszabályok hatálya alá tartozó ellátások vonatkozásában.

A szegénység számos társadalmi tényező által meghatározott, összetett jelenség, okai között szerepelnek társadalmi és kulturális hátrányok, szocializációs hiányosságok, alacsony vagy elavult iskolai végzettség, munkanélküliség, egészségi állapot, a családok gyermekszáma, a gyermekszegénység, de a jövedelmi viszonyok mutatják meg leginkább.

Az alacsony jövedelműek bevételeinek számottevő része származik a pénzügyi juttatások rendszereiből.

Az inaktív emberek között nagy arányban fordulnak elő az alacsony iskolai végzettségűek, a megváltozott munkaképességűek és a romák. Településünkön tapasztalataink szerint a munkaerő-piacra jutás fő akadályai: az alacsony iskolázottság, a tartós munkanélküli létből fakadó motivációs problémák, a társadalmi előítélet jelenléte. A roma nők iskolai végzettsége, foglalkoztatottsági szintje, jövedelme még a roma férfiakénál is jelentősen alacsonyabb.

3.2 Foglalkoztatottság, munkaerő-piaci integráció

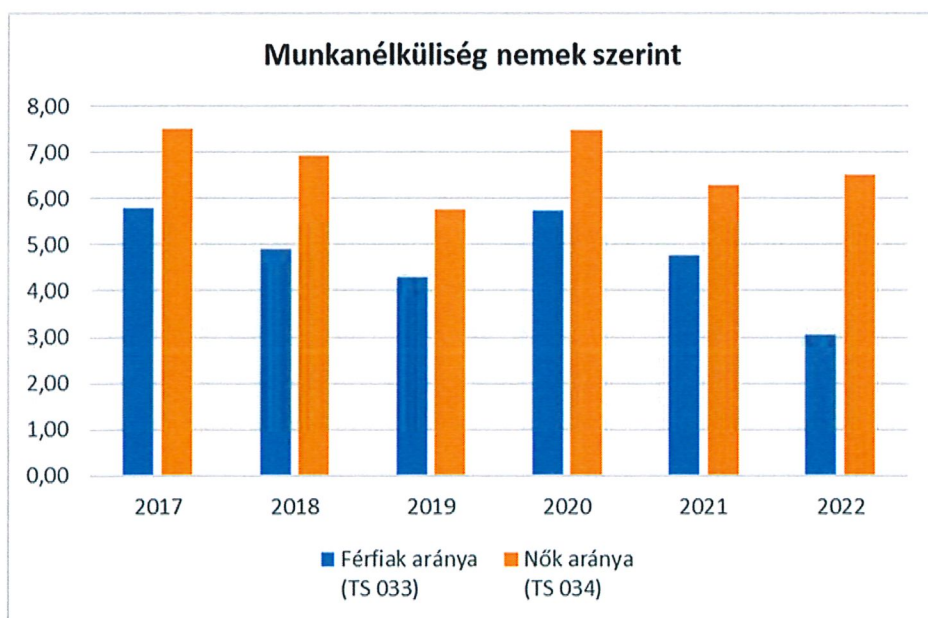
A HEP-ben elhelyezett táblázatokba gyűjtött adatok, valamint a helyi önkormányzat a foglalkoztatás elősegítéséről és a munkanélküliek ellátásáról szóló 1991. évi IV. törvény (továbbiakban: Ft.) és a

Mötv-ben foglalt feladatai alapján településünkre jellemző foglalkoztatottságot, munkaerő-piaci lehetőségeket kívánjuk elemezni az elmúlt évek változásainak bemutatásával, a különböző korosztályok, illetve nemek szerinti bontásban.

a) foglalkoztatottak, munkanélküliek, tartós munkanélküliek helyzete;

3.2. 1. számú táblázat - Munkanélküliségi ráta nemek szerint			
Év	Nyilvántartott álláskeresők aránya az állandó népességben a 15-64 évesek körében		
	Férfiak aránya (TS 033)	Nők aránya (TS 034)	Összesen
2017	5,80	7,51	6,66%
2018	4,91	6,93	5,92%
2019	4,29	5,76	5,03%
2020	5,72	7,49	6,61%
2021	4,75	6,30	5,53%
2022	3,03	6,50	4,77%

Forrás: TeIR, Nemzeti Munkaügyi Hivatal



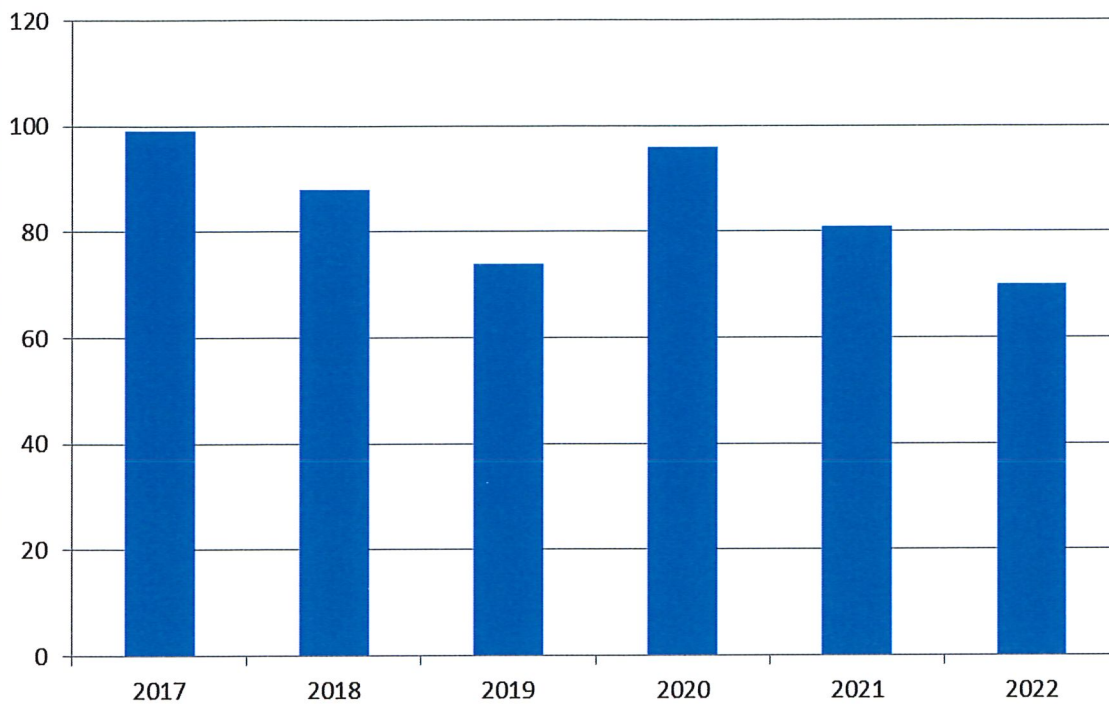
Településünkön az munkanélküliség és álláskeresők száma folyamatos csökkenést mutat.

3.2.2. számú táblázat - Nyilvántartott álláskeresők száma korcsoportok szerint

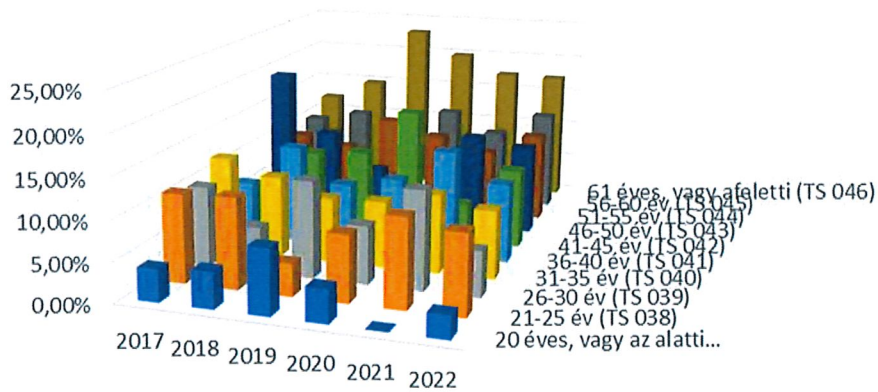
Nyilvántartott álláskeresők száma összesen	Év	2017	2018	2019	2020	2021	2022
	Fő összesen	99	88	74	96	81	70
20 éves, vagy az alatti (TS 037)	Fő	4,00	4,00	6,00	4,00	0,00	2,00
	%	4,04%	4,55%	8,11%	4,17%	0,00%	2,86%
21-25 év (TS 038)	Fő	11,00	10,00	3,00	8,00	9,00	7,00
	%	11,11%	11,36%	4,05%	8,33%	11,11%	10,00%
26-30 év (TS 039)	Fő	10,00	5,00	9,00	7,00	10,00	4,00
	%	10,10%	5,68%	12,16%	7,29%	12,35%	5,71%
31-35 év (TS 040)	Fő	12,00	9,00	6,00	8,00	8,00	6,00
	%	12,12%	10,23%	8,11%	8,33%	9,88%	8,57%
36-40 év (TS 041)	Fő	7,00	11,00	6,00	9,00	11,00	7,00
	%	7,07%	12,50%	8,11%	9,38%	13,58%	10,00%
41-45 év (TS 042)	Fő	5,00	9,00	8,00	16,00	4,00	7,00
	%	5,05%	10,23%	10,81%	16,67%	4,94%	10,00%
46-50 év (TS 043)	Fő	19,00	10,00	5,00	3,00	10,00	8,00
	%	19,19%	11,36%	6,76%	3,13%	12,35%	11,43%
51-55 év (TS 044)	Fő	9,00	7,00	9,00	10,00	7,00	8,00
	%	9,09%	7,95%	12,16%	10,42%	8,64%	11,43%
56-60 év (TS 045)	Fő	10,00	10,00	5,00	12,00	8,00	9,00
	%	10,10%	11,36%	6,76%	12,50%	9,88%	12,86%
61 éves, vagy afeletti (TS 046)	Fő	12,00	13,00	17,00	19,00	14,00	12,00
	%	12,12%	14,77%	22,97%	19,79%	17,28%	17,14%

Forrás: TelR, Nemzeti Munkaügyi Hivatal

Álláskeresők száma (fő)



Nyilvántartott álláskereső korcsoportok szerint

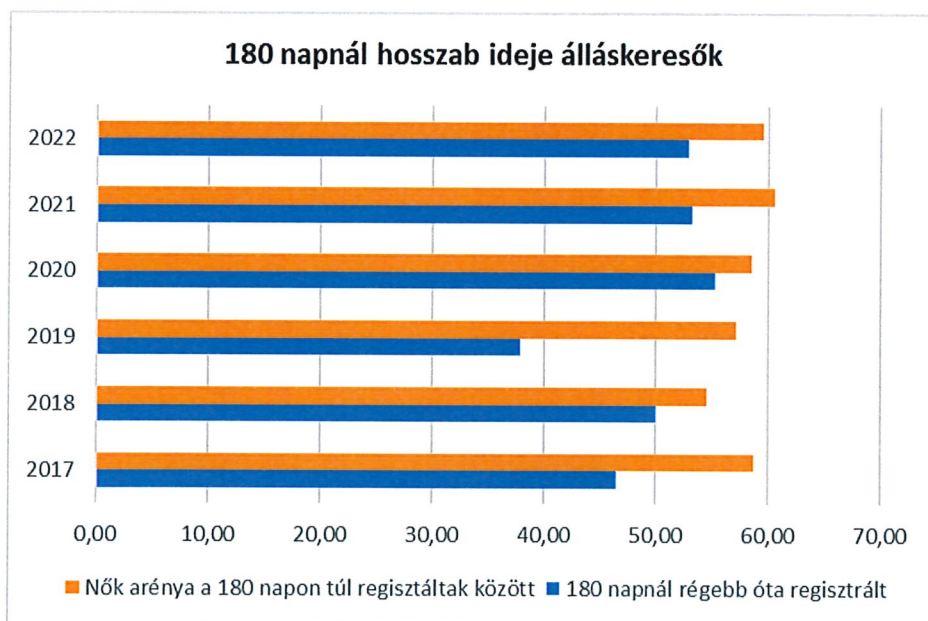


- 20 éves, vagy az alatti (TS 037)
- 21-25 év (TS 038)
- 26-30 év (TS 039)
- 31-35 év (TS 040)
- 36-40 év (TS 041)
- 41-45 év (TS 042)
- 46-50 év (TS 043)
- 51-55 év (TS 044)
- 56-60 év (TS 045)
- 61 éves, vagy afeletti (TS 046)

3.2.3. számú tábla - A 180 napnál hosszabb ideje nyilvántartott álláskeresők aránya

Év	180 napnál hosszabb ideje regisztrált munkanélküliek aránya (TS 057)	Nők aránya a 180 napon túli nyilvántartott álláskeresőkön belül (TS 058)
	%	%
2017	46,46	58,70
2018	50,00	54,55
2019	37,84	57,14
2020	55,21	58,49
2021	53,09	60,47
2022	52,86	59,46

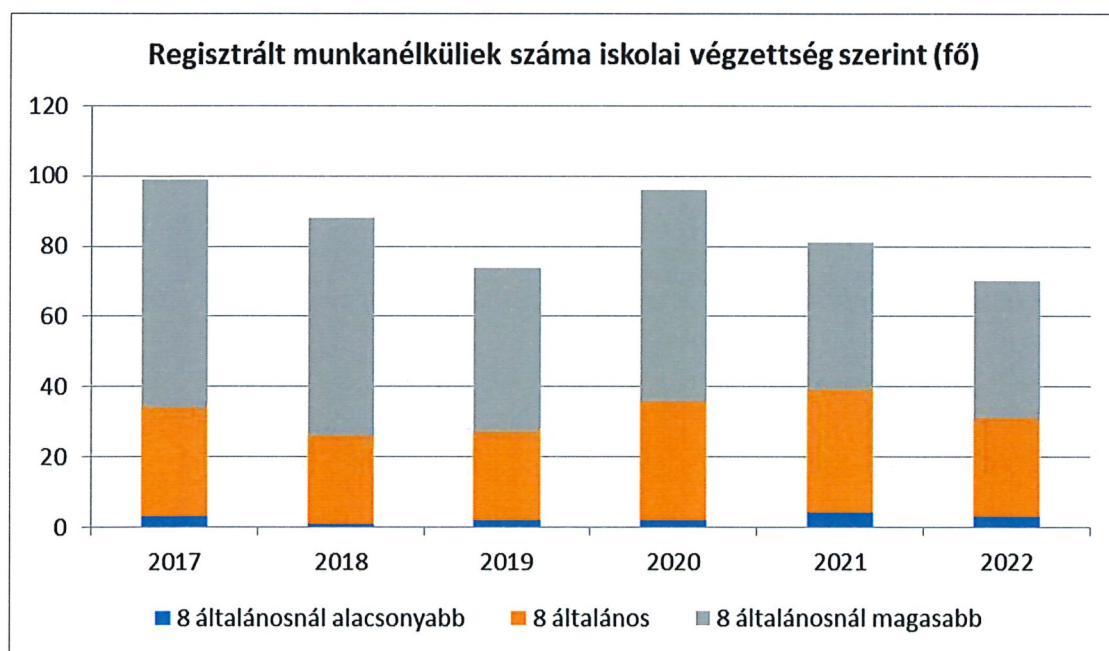
Forrás: TeIR, Nemzeti Munkaügyi Hivatal



b) alacsony iskolai végzettségűek² foglalkoztatottsága

3.2.4. számú táblázat - Regisztrált munkanélküliek/nyilvántartott álláskeresők száma iskolai végzettség szerint								
Év	Regisztrált munkanélküliek/nyilvántartott álláskeresők száma összesen (TS 052)	Regisztrált munkanélküliek/nyilvántartott álláskeresők megoszlása iskolai végzettség szerint						
		8 általánosnál alacsonyabb végzettség (TS 036)		Általános iskolai végzettség (TS 035)		8 általánosnál magasabb iskolai végzettség		
		Fő	%	Fő	%	Fő	%	
2017	99	3	3,03%	31	31,31%	65	65,66%	
2018	88	1	1,14%	25	28,41%	62	70,45%	
2019	74	2	2,70%	25	33,78%	47	63,51%	
2020	96	2	2,08%	34	35,42%	60	62,50%	
2021	81	4	4,94%	35	43,21%	42	51,85%	
2022	70	3	4,29%	28	40,00%	39	55,71%	

Forrás: TeIR, Nemzeti Munkaügyi Hivatal



A 8 általánosnál alacsonyabb végzettséggel rendelkező nyilvántartott álláskeresők száma nem magas a településen. Általános iskolai felnőttoktatásban nem vett senki sem részt az utóbbi években (2017-2022) a településen, ennek oka, hogy az alapfokú iskolai végzettség nélküliek száma is csekély.

² Aki nem szerzett középfokú végzettséget vagy szakképesítést (ISCED 3), ld. Ft. hátrányos helyzetű munkavállalói meghatározása

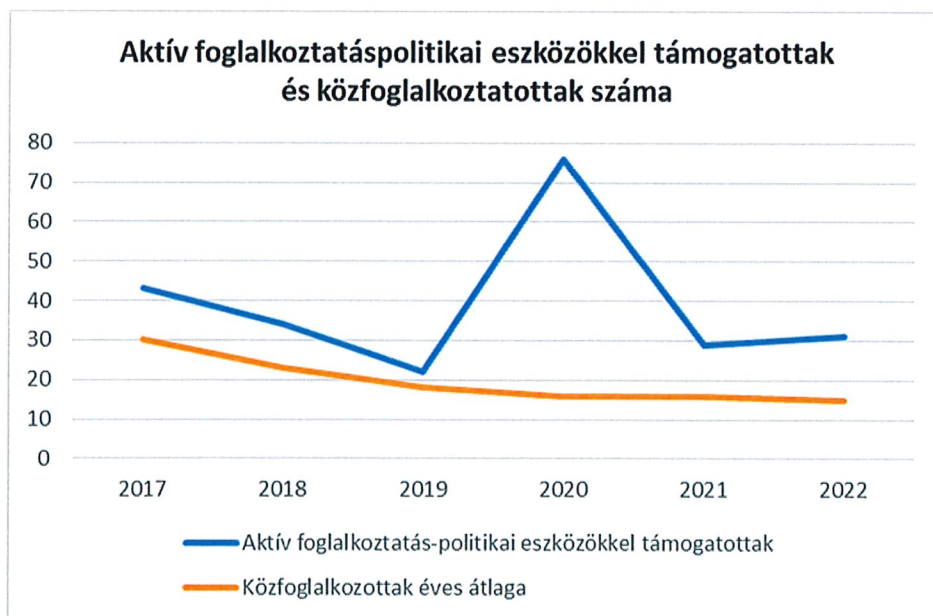
Lényegesen magasabb a csak 8 általánost végzett munkanélküliek száma a településen.

Az alacsony iskolai végzettségű személyeket közfoglalkoztatás keretében tudja foglalkoztatni az önkormányzat.

c) közfoglalkoztatás

3.2.5. számú táblázat - Foglalkoztatáspolitikai		
Év	Aktív foglalkoztatás-politikai eszközökkel támogatottak száma (TS 050)	Közfoglalkoztatottak száma (TS 055)
	Fő	(éves átlag - fő)
2017	43	30
2018	34	23
2019	22	18
2020	76	16
2021	29	16
2022	31	15

Forrás: TeIR, Nemzeti Munkaügyi Hivatal



Az önkormányzat hosszú évek óta részt vesz a közfoglalkoztatási programokban. A település lakosságához, illetve a településen nyilvántartott munkanélküliekhez viszonyítva engedélyezett létszámot kihasználva folyamatosan munkát biztosít a közfoglalkoztatás keretében. A

közfoglalkoztatásban részt vevők aránya a település aktív korú lakosságához képest ugyan nem magas, de állandó lehetőséget biztosít a munkanélküliek helyben történő foglalkoztatásához. Mivel a településen a roma nemzetiségiek száma nem magas, s közülük is magas az inaktívak száma, ezért a közfoglalkoztatásban részt vevő romák aránya nem magas.

d) a foglalkoztatáshoz való hozzáférés esélyének mobilitási, információs és egyéb tényezői (pl. közlekedés, potenciális munkalehetőségek, tervezett beruházások, lehetséges vállalkozási területek, helyben/térségben működő foglalkoztatási programok stb.)

A településen a legnagyobb foglalkoztató az önkormányzat (hivatal, bölcsőde-óvoda, településgazdálkodás, konyha, közmunkaprogramok), illetve az állami szektor (iskola).

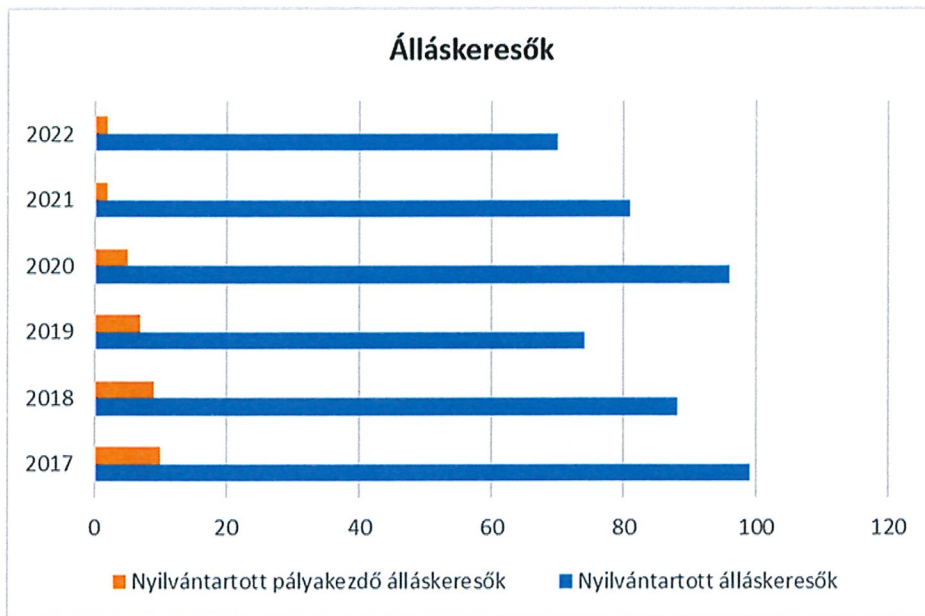
Helyi munkalehetőség még a helyben regisztrált vállalkozások, kiskereskedelmi üzletek, valamint vendéglátóhelyek működtetése.

Az ádándi aktív korú személyek főként Siófokra és Tabra járnak dolgozni. Siófokon a Balaton idegenforgalma szezonális jellegű foglalkoztatást is biztosít.

A közeli foglalkoztatási centrumok munkahelyeinek elérését nem akadályozza az idő, a különböző közlekedési lehetőségek járatsűrűsége, a tabi gyárba a műszakokhoz igazodó különjárat is közlekedik.

e) fiatalok foglalkoztatását és az oktatásból a munkaerőpiacra való átmenetet megkönnyítő programok a településen; képzéshez, továbbképzéshez való hozzáférésük

3.2.6. számú táblázat - Pályakezdő álláskeresők száma		
Év	Nyilvántartott álláskeresők száma (TS 052)	Nyilvántartott pályakezdő álláskeresők száma (TS 053)
	Fő	Fő
2017	99	10
2018	88	9
2019	74	7
2020	96	5
2021	81	2
2022	70	2



A fiatalok foglalkoztatását és az oktatásból a munkaerőpiacra való átmenetet; képzéshez, továbbképzéshez való hozzáférésüket megkönnyítő programok a településen nem működnek, hiszen egy kis településről van szó. A Siófoki Járási Hivatal Foglalkoztatási Osztálya biztosítja a programokhoz való hozzáférés lehetőségét a településen élők számára, az alábbiak szerint:

A fiatalok foglalkoztatását megkönnyítő programok

- „Első munkahely garancia” központi program
- TÁMOP 1.1.2. „Decentralizált programok a hátrányos helyzetűek foglalkoztatásáért”
- Pályakezdők munkatapasztalat szerzésének támogatása
- Közfoglalkoztatási programok

f) munkaerő-piaci integrációt segítő szervezetek és szolgáltatások feltérképezése (pl. felnőttképzéshez és egyéb munkaerő-piaci szolgáltatásokhoz való hozzáférés, helyi foglalkoztatási programok)

Kis település révén ezt nem tudjuk megoldani, de az önkormányzat partner abban, hogy nagyobb (siófoki, tabi) foglalkoztatók a településen tájékoztassák a munkalehetőségekről a lakosságot, ehhez az önkormányzat helyszínt biztosít, illetve szükség szerint a tájékoztatásban is részt vesz (lakosság részére tájékoztató, szórólapok eljuttatása).

Felnőttképző programok keretében a Siófoki Járási Hivatal Foglalkoztatási Osztálya az alábbi lehetőségeket biztosítja:

- Közfoglalkoztatási programok

- TÁMOP 1.1.2. „Decentralizált programok a hátrányos helyzetűek foglalkoztatásáért

Egyéb munkaerő-piaci szolgáltatások:

- Foglalkozási és munkaerő-piaci információk nyújtása
- Álláskeresési és képzési tanácsadás
- Pályaorientáló, pályamegerősítő foglalkozás

g) mélyszegénységben élők és romák³ települési önkormányzati saját fenntartású intézményekben történő foglalkoztatása

Az önkormányzat a közfoglalkoztatás keretében foglalkoztat romákat.

h) hátrányos megkülönböztetés a foglalkoztatás területén

A foglalkoztatás területén nem érkezett jelzés hátrányos megkülönböztetésről, az egyenlő bánásmód követelmények megsértése nem fordult elő.

i) digitális ismeretek megszerzésének és hozzáféréseinek lehetőségei.

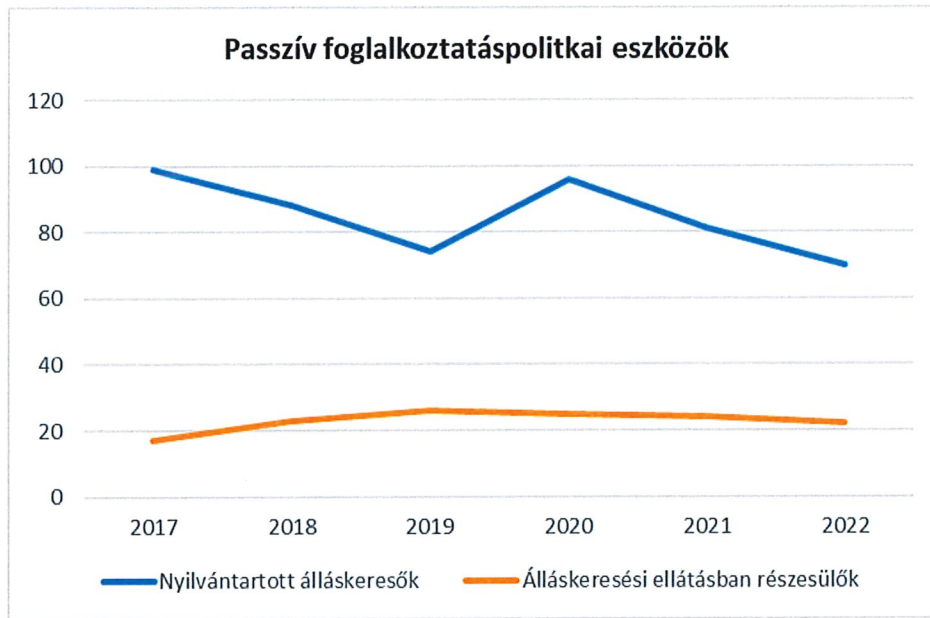
3.3 Pénzbeli és természetbeni szociális ellátások, aktív korúak ellátása, munkanélküliséghez kapcsolódó támogatások

3.3. 1. számú táblázat - Passzív foglalkoztatás-politikai eszközök - Álláskeresők ellátásai I.				
Év	Nyilvántartott álláskeresők száma (TS 052)		Álláskeresési ellátásban részesülő nyilvántartott álláskeresők száma (TS 047)	
	Fő	15-64 év közötti népesség %-ában	Fő	Nyilvántartottak %-ában

³ Azt a személyt tekintjük romának, aki annak vallja magát. Valamely nemzetiségi csoporthoz tartozás (roma származás) vállalása és kinyilvánítása az egyén kizárólagos és elidegeníthetetlen joga, ezért a kisebbségi csoporthoz tartozás kérdésében nyilatkozatra senki sem kötelezhető, kivétel, amennyiben a törvény vagy a végrehajtására kiadott jogszabály valamely nemzetiségi jog gyakorlását az egyén nyilatkozatához köti (ld. a nemzetiségek jogairól szóló 2011. évi CLXXIX. törvény 11. § (1)-(3) bekezdését).

2017	99	6,96%	17	17,17%
2018	88	6,17%	23	26,14%
2019	74	5,29%	26	35,14%
2020	96	6,99%	25	26,04%
2021	81	5,95%	24	29,63%
2022	70	5,12%	22	31,43%

Forrás: TeIR, Nemzeti Munkaügyi Hivatal

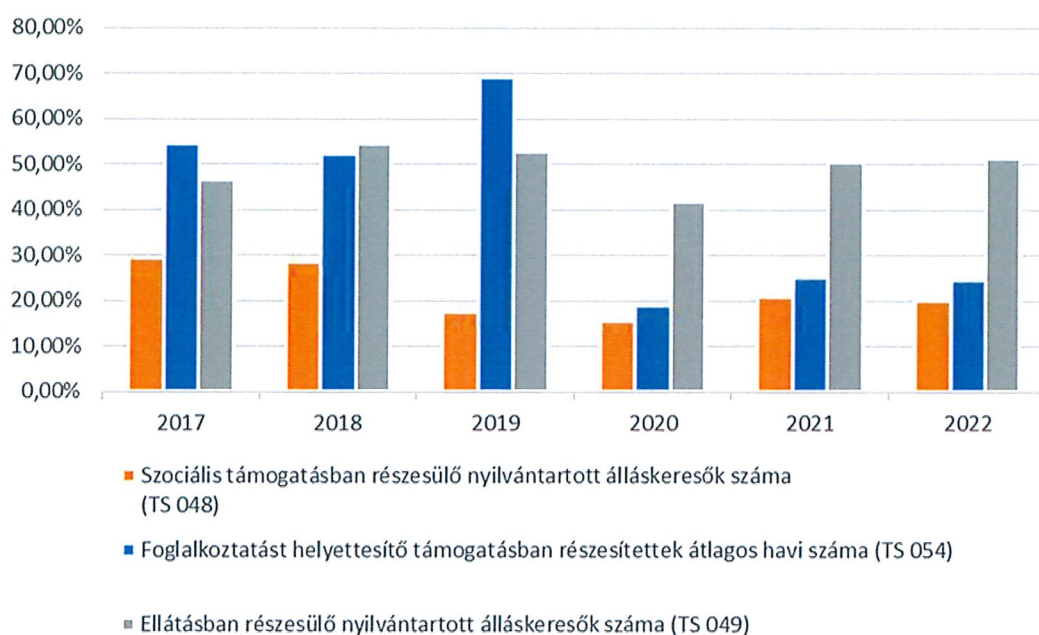


3.3.2. számú táblázat - Passzív foglalkoztatás-politikai eszközök - Álláskeresői ellátásai II.

Év	Szociális támogatásban részesülő nyilvántartott álláskereső száma (TS 048)		Foglalkoztatást helyettesítő támogatásban részesítettek átlagos havi száma (TS 054)		Ellátásban részesülő nyilvántartott álláskereső száma (TS 049)	
	Fő	Nyilvántartottak %-ában	Fő	Nyilvántartottak %-ában	Fő	Nyilvántartottak %-ában
2017	29	29,29%	54	54,44%	46	46,46%
2018	25	28,41%	46	52,19%	48	54,55%
2019	13	17,57%	51	69,08%	39	52,70%
2020	15	15,63%	18	18,96%	40	41,67%
2021	17	20,99%	20	25,06%	41	50,62%
2022	14	20,00%	17	24,50%	36	51,43%

Forrás: TeIR, Nemzeti Munkaügyi Hivatal

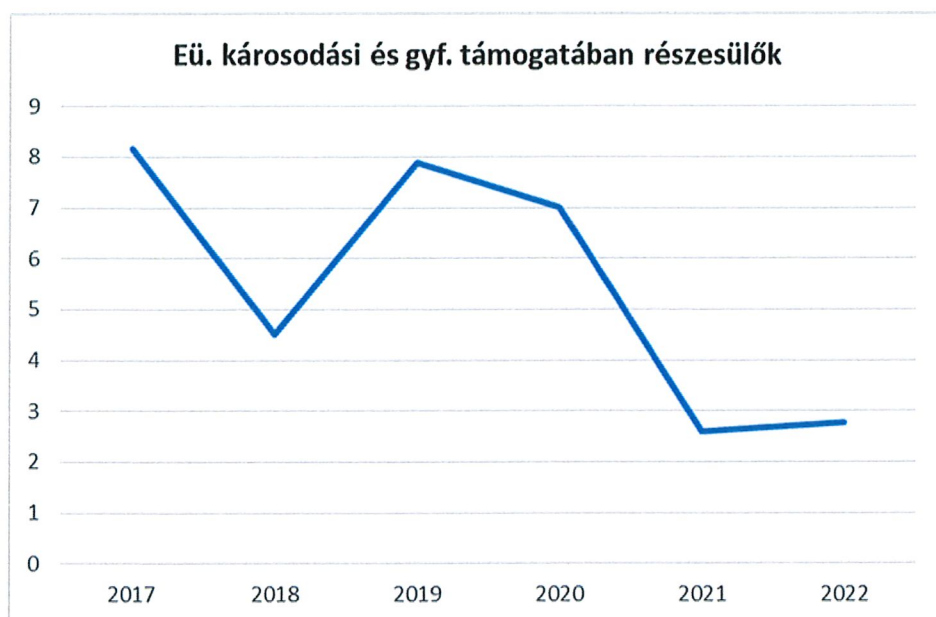
Passzív foglalkoztatás-politikai eszközökkel támogatottak száma a 15-64 év közötti népesség arányában II. (%)



3.3.3. számú táblázat - Egészségkárosodási és gyermekfelügyeleti támogatás

Év	Egészségkárosodási és gyermekfelügyeleti támogatásban részesítettek havi átlagos száma (TS 056)
	fő
2017	8
2018	5
2019	8
2020	7
2021	3
2022	3

Forrás: TeIR, KSH



Az Szt. 25. §-a és 47. §-a alapján a szociálisan rászoruló személyek részére a következő pénzbeli és természetbeni ellátási formák adhatók:

- Pénzbeli ellátások: időskorúak járadéka, foglalkoztatást helyettesítő támogatás, rendszeres szociális segély, ápolási díj, lakásfenntartási támogatás, átmeneti segély, temetési segély.
- Egyes szociális rászorultságtól függő pénzbeli ellátások egészben vagy részben természetbeni szociális ellátás formájában is nyújthatók, így lakásfenntartási támogatás, átmeneti segély, temetési segély, rendszeres szociális segély, foglalkoztatást helyettesítő támogatás.
- Természetbeni ellátás továbbá a köztemetés, közgyógyellátás, egészségügyi szolgáltatásra való jogosultság, adósságkezelési-szolgáltatás.

A szociális igazgatásról és ellátásokról szóló 1993. évi III. törvény az elmúlt években is többször is módosították, melynek előírásait a Képviselő-testület szociális és gyámügyi rendeletébe beépített.

A 3.3.3. táblázat adatsora azt jelzi, hogy az adott településen a szociális segély és a foglalkoztatást helyettesítő támogatás, mint az aktív korúak támogatása milyen mértékben van jelen. Rendszeres szociális segélyt az az aktív korú személy kaphat az önkormányzattól, aki: nem munkavállaló, vagy egészségkárosodott, vagy támogatott álláskereső, vagyis olyan hátrányos munkaerő-piaci helyzetű aktív korú személyek részére nyújtott támogatás, akik nem rendelkeznek rendszeres, megélhetést biztosító jövedelemmel. A foglalkoztatást helyettesítő támogatást csak álláskereső személy veheti igénybe.

Szociális segélyben nem részesülnek sokan a településen, nagyobb mértékben jelenik meg a település alacsony jövedelmű lakosságának körében.

A foglalkoztatást helyettesítő támogatásra való jogosultságot évente felül kell vizsgálni. 2012-től csak annak folyósítható az ellátás, aki a jogosultság felülvizsgálatát megelőző évben legalább 30 nap munkaviszonyt tud igazolni közfoglalkoztatásban vagy a munkaerőpiacon. Amennyiben a feltételeknek nem tud eleget tenni, mert számára nem tudtak közfoglalkoztatás körébe tartozó munkát felajánlani, illetve a 30 nap munkavégzést egyéb módon sem tudta teljesíteni, akkor a 30 nap számításánál az általa teljesített közérdekű önkéntes tevékenység időtartamát is figyelembe kell venni.

3.4 Lakhatás, lakáshoz jutás, lakhatási szegregáció

E fejezetben a lakhatáshoz kapcsolódó területet elemezzük, kiemelve a bérlakás-állományt, a szociális lakhatást, az egyéb lakáscélra nem használt lakáscélú ingatlanokat, feltárva a településen fellelhető elégtelen lakhatási körülményeket, veszélyeztetett lakhatási helyzeteket és hajléktalanságot, illetve a lakhatást segítő támogatásokat. E mellett részletezzük a lakhatásra vonatkozó egyéb jellemzőket, elsősorban a szolgáltatásokhoz való hozzáférést.

Az önkormányzati törvény az önkormányzatok ellátandó feladatai között rögzíti a lakás- (és helyiség) gazdálkodást. A törvény rögzíti az önkormányzatok számára a hajléktalanság megelőzésének, és a területükön hajléktalanná vált személyek ellátásának és rehabilitációjának kötelezettségét 2013. január 1-jétől. Hajléktalan személy nincs a településen.

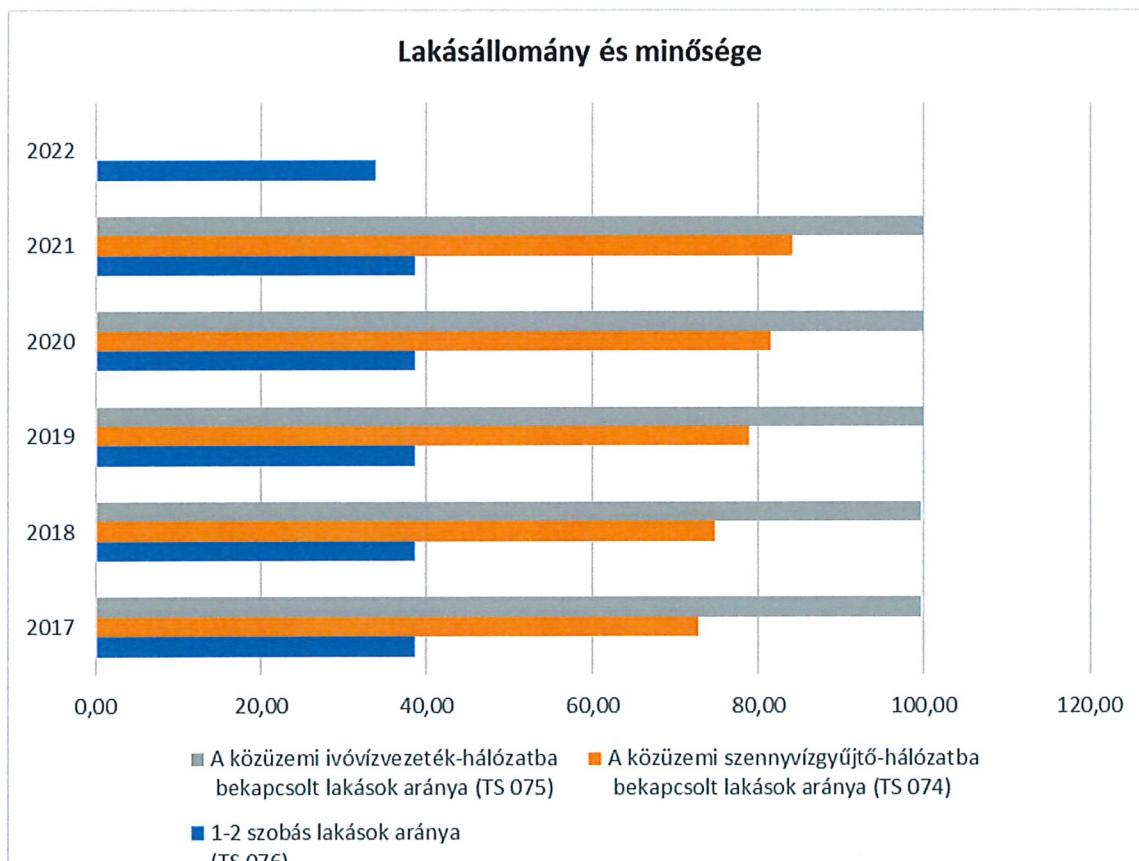
A lakásfenntartási támogatás a szociálisan rászoruló háztartások részére a háztartás tagjai által lakott lakás, vagy nem lakás céljára szolgáló helyiség fenntartásával kapcsolatos rendszeres kiadásai viseléséhez nyújtott hozzájárulás. Az önkormányzat a villanyáram-, a víz- és a gázfogyasztás, a távhőszolgáltatás, a csatornahasználat és a szemétszállítás díjához, a lakbérhez vagy az albérleti díjhoz, a lakáscélú pénzügyi kölcsön törlesztő-részletéhez, a közös költséghez, illetve a tüzelőanyag költségeihez lakásfenntartási támogatást nyújt.

A lakásfenntartási támogatás alanyi jogon, normatív alapon állapítható meg.

3.4.1. számú táblázat - Lakásállomány

Év	Lakásállomány (db) (TS 073)	Épített lakások száma (TSv 077)	Épített lakások száma 1000 lakásra (TS 078)	1-2 szobás lakások aránya (TS 076)	A közüzemi szennyvízgyűjtő-hálózatba bekapcsolt lakások aránya (TS 074)	A közüzemi ivóvízvezeték-hálózatba bekapcsolt lakások aránya (TS 075)
	db	db	db	%	%	%
2017	852	0	0,00	38,62	72,77	99,65
2018	852	0	0,00	38,62	74,65	99,65
2019	852	0	0,00	38,62	78,87	99,88
2020	852	0	0,00	38,62	81,46	99,88
2021	851	0	0,00	38,66	84,14	100,00
2022	833	1	1,20	33,85	0,00	0,00

Forrás: TeIR, KSH Tstar, önkormányzati adatok



a) bérlakás-állomány

3.4.2. számú táblázat - Bérlakás és szociális lakás állomány opcionális (önkormányzati adatok)							
Év	Lakásállomány (db) (TS 073)	Ebből elégtelen lakhatási körülményeket biztosító lakások száma	Bérlakás állomány (db)	Ebből elégtelen lakhatási körülményeket biztosító lakások száma	Szociális lakásállomány (db)	Ebből elégtelen lakhatási körülményeket biztosító lakások száma	Egyéb lakáscélra használt nem lakáscélú ingatlanok (db)
	db	db	db	db	db	db	db
2017	852	n.a.	n.a.	n.a.	n.a.	n.a.	n.a.
2018	852	n.a.	n.a.	n.a.	n.a.	n.a.	n.a.
2019	852	n.a.	n.a.	n.a.	n.a.	n.a.	n.a.
2020	852	n.a.	n.a.	n.a.	n.a.	n.a.	n.a.
2021	851	n.a.	n.a.	n.a.	n.a.	n.a.	n.a.
2022	833	n.a.	n.a.	n.a.	n.a.	n.a.	n.a.

Forrás: TeIR, KSH Tstar, önkormányzati adatok

Önkormányzati bérlakás 5 db van.

b) szociális lakhatás

Szociális bérlakás nincs a településen.

c) egyéb lakáscélra használt nem lakáscélú ingatlanok

Településünkön egyéb lakáscélra használt nem lakáscélú ingatlanok nincsenek.

d) elégtelen lakhatási körülmények, veszélyeztetett lakhatási helyzetek, hajléktalanság

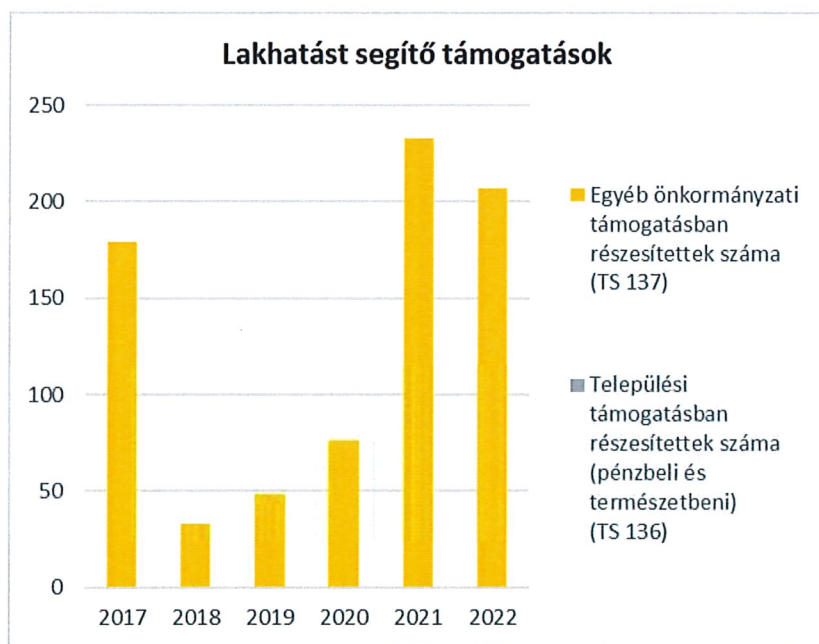
Feltárt veszélyeztetett lakhatási helyzet és hajléktalanság jelenleg nincs a településen.

Ilyen jellegű probléma jelenleg nem került a képviselő-testület elé vagy az önkormányzati közös hivatal, gyerekjóléti szolgálat látókörébe.

e) lakhatást segítő támogatások

3.4.3. számú táblázat - Lakhatást segítő támogatások		
Év	Települési támogatásban részesítettek száma (pénzbeli és természetbeni) (TS 136)	Egyéb önkormányzati támogatásban részesítettek száma (TS 137)
	Fő	Fő
2017	n.a.	179
2018	n.a.	33
2019	n.a.	48
2020	n.a.	76
2021	n.a.	233
2022	n.a.	207

Forrás: TeIR, KSH Tstar



A lakásfenntartási támogatásban részesülők száma igen jelentősen emelkedett az elmúlt 5-6 évben. Ennek egyik oka a jogszabályi változás volt, mely alanyi jogúvá tette a támogatási formát, a képviselő-testület szociális bizottsága hatáskörébe adta, s állami támogatást biztosított az önkormányzat részére a kifizetésekhez. Másrészt a rászoruló kör is emelkedni látszik, jelezve, hogy a rezsiköltségek kifizetése jelentősen terheli a családi kasszát, számukra nagy segítség a lakásfenntartási támogatást, melyet az esetek nagy részében közvetlenül a szolgáltatóknak fizetünk ki.

f) eladósodottság

Komoly probléma az eladósodás, különösen a hátrányos helyzetű, munkájukat elveszítő vagy alacsony jövedelmű, idős, vagy több gyermekes családoknak. Ez a réteg veszítheti el a lakását, válhat hajléktalanná leginkább, vagy náluk kapcsolják ki fizetés hiányában a közszolgáltatásokat.

g) lakhatás egyéb jellemzői: külterületeken és nem lakóövezetben elhelyezkedő lakások, minőségi közszolgáltatásokhoz, közműszolgáltatásokhoz, közösségi közlekedéshez való hozzáférés bemutatása

Településünkön minimális a külterületi lakott helyek.

3.5 Telepek, szegregátumok helyzete

Településünkön nem található telepek, szegregátumok, így ezen rész vizsgálata nem indokolt.

3.6 Egészségügyi és szociális szolgáltatásokhoz való hozzáférés

a) az egészségügyi alapszolgáltatásokhoz, szakellátáshoz való hozzáférés

3.6.1. számú táblázat – Egészségügyi ellátás						
Év	Felnőttek és gyermekek részére szervezett háziorvosi szolgálatok száma (TS 107)	Csak felnőttek részére szervezett háziorvosi szolgálatok száma (TS 106)	A házi gyermekorvosok által ellátott szolgálatok száma (TS 108)	Gyógyszertárak és fiókgyógyszertárak száma (TS 110)	Közgyógyellátási igazolvánnyal rendelkezők száma (alanyi és normatív alapon kiadott) (TS 133)	Ápolási díj, alanyi jogon: támogatásban részesítettek évi átlagos száma (TS 135)
	db	db	db	db	Fő	Fő
2017	0	1	0	1	50	14,37
2018	0	1	0	1	51	9,69
2019	0	1	0	1	52	8,91
2020	0	1	0	1	42	10,24
2021	0	1	0	1	42	5,84
2022	0	1	0	1	35	5,72

Forrás: TeIR, KSH
Tstar

Életminőségünk fejlesztésének alapja az egészség megőrzése, ezért az önkormányzat lehetőségeihez mérten támogat minden ezt célzó kezdeményezést. A község egészségügyi ellátása megfelelőnek mondható. A településen egyetlen egészségügyi intézmény, az egészségház működik. Az új építésű, modern épületben kapott helyet a gyermekorvosi rendelő (egy gyermekorvossal), a felnőtt háziorvosi szolgálat, valamint a védőnői szolgálat, ahol csecsemő és várandós tanácsadás is működik. Fogászati rendelés a településen nincs, a legközelebbi fogászat Balatonszabadiban található. Heti ötszöri nyitvatartással az Őrangyal Ádándi Patika az Árpád utca 7. szám alatt működik. Az egészségügyi szakellátásokat, így a kórházi ellátást és a sürgősségi ellátást Siófokon vehetik igénybe, az arra rászorulóknak.

b) prevenció és szűrőprogramokhoz (pl. népegészségügyi, koragyermekkorai kötelező szűrésekhez) való hozzáférés

A helyszíni, mozgó buszos tüdőszűrés lehetősége sajnos évekkel ezelőtt megszűnt. A kötelező szűrővizsgálatot Siófokon végzik. A védőnő a 45 év felettiak részére mammográfiás szűrővizsgálatokat szervez, melyet Kaposváron végeznek el, s az önkormányzat vállalja a szállítás költségeit. A védőnői szolgálaton keresztül, nőgyógyász szakorvos közreműködésével ingyenes rákszűrés lehetőség is biztosított helyben.

c) fejlesztő és rehabilitációs ellátáshoz való hozzáférés

Településünkön nem biztosított fejlesztő és rehabilitációs ellátás. Az ellátáshoz való hozzáférés Siófokon biztosított.

d) közétkeztetésben az egészséges táplálkozás szempontjainak megjelenése

Az önkormányzat az általa üzemeltetett konyhán keresztül biztosítja a gyermekétkeztetést a helyi iskolában és óvodában, valamint a rászoruló idősök szociális étkezését.

e) sportprogramokhoz való hozzáférés

Községben nagy hagyománya van a sportnak, elsősorban a labdarúgás területén. A településen a sportérettel aktívan az Ádánd Községi Sportegyesület foglalkozik.

f) személyes gondoskodást nyújtó szociális szolgáltatásokhoz való hozzáférés

A településen az önkormányzat fenntartásában gyermekjóléti szolgálat működik. Az önkormányzat a szociális alapszolgáltatások közül még szociális étkeztetést biztosít.

g) drogprevenációs szolgáltatások;

h) hátrányos megkülönböztetés, az egyenlő bánásmód követelményének megsértése a szolgáltatások nyújtásakor

Nem érkezett jelzés hátrányos megkülönböztetésről, az egyenlő bánásmód követelmények megsértése nem fordult elő.

i) előnyben részesíti (hátránykompenzáló juttatások, szolgáltatások) a szociális és az egészségügyi ellátórendszer keretein belül

Településünkön nincsenek ilyen jellegű juttatások, szolgáltatások.

3.7 Közösségi viszonyok, helyi közélet bemutatása

a) közösségi élet színterei, fórumai

3.7.1. számú táblázat - Intézményi ellátottság (2020)			
Tornateremmel, tornaszobával ellátott köznevelési intézmények száma (intézmény székhelye szerint) (TS 102)	Sportcsarnok, sportpálya léte (TS 103)	A települési könyvtárak kikölcsönzött egységeinek száma (TS 104)	Közművelődési intézmények száma (TS 105)
db	van/nincs	db	db
2	igen	346	1

Forrás: TeIR, KSH Tstar

A településen az alábbi civil szervezetek, egyesületek működnek: Ádándi Népdalkör Egyesület, Közelebb Egymáshoz Nyugdíjas Klub, „B-é” Oldalt Játszó Társaság, Ádánd Községi Sportegyesület,

Ádándi Önkéntes Tűzoltó Egyesület, Ádándért Egyesület, Ádándi Polgárőr Egyesület és a Gypsy Jilo - Cigány Szív Egyesület. Az egyesületek működéséhez a főként a Civilház és a Művelődési Ház biztosít közösségi teret. A civil szervezetek aktívan részt vesznek a falu életében, segítik az önkormányzat rendezvényeit és saját rendezvényeket, bálakat is szerveznek, melyen a falu minden lakosa részt vehet.

A településen működő alapítványok: Ádándi Általános Iskolásokért Alapítvány.

b) közösségi együttélés jellemzői (pl. etnikai konfliktusok és kezelésük)

A településen nem jellemző etnikai konfliktus, a roma és nem roma lakók általában zavartalanul élnek egymás mellett.

c) helyi közösségi szolidaritás megnyilvánulásai (adományozás, önkéntes munka stb.)

A családsegítő szolgálat ruhaosztást szervez. De magánszemélyek is adományoznak rászoruló családoknak pl. karácsonykor.

d) a helyben élő nemzetiségek kulturális sokszínűségének bemutatása és kulturális identitásuk megőrzésének lehetőségei

Az Ádándi Roma Nemzetiségi Önkormányzat és a Gypsy Jilo – Cigány Szív Egyesület sokat tesz a helyi roma/cigány nemzetiség kulturális hagyományainak megőrzéséért.

e) helyi lakossági önszerveződések

A településen működő civil szervezetek: Ádándi Népdalkör Egyesület, Közelebb Egymáshoz Nyugdíjas Klub, „B-é” Oldalt Játszó Társaság, Ádánd Községi Sportegyesület, Ádándi Önkéntes Tűzoltó Egyesület, Ádándért Egyesület, Ádándi Polgárőr Egyesület és a Gypsy Jilo - Cigány Szív Egyesület. A település civil szervezeteirendkívül aktív módon vesznek részt a település életének mindennapjaiban: a közbiztonság, közrend védelmétől kezdve a kulturális, hagyományőrző rendezvények szervezésén keresztül a sportversenyeken történő részvételig.

3.8. A roma nemzetiségi önkormányzat célcsoportokkal kapcsolatos esélyegyenlőségi tevékenysége, partnersége a települési önkormányzattal

A helyi nemzetiségi önkormányzat kötelező és önként vállalt feladatait a nemzetiségek jogairól szóló 2011. évi CLXXIX. törvény 115-116. §-ai rögzítik.

A helyi nemzetiségi önkormányzat kötelező közfeladata többek közt a képviselt közösség érdekképviseletével, esélyegyenlőségének megteremtésével kapcsolatos feladatok ellátása, különösen tekintettel a helyi önkormányzatnak a nemzetiségek jogainak érvényesítésével kapcsolatos feladataira,

A helyi nemzetiségi önkormányzat önként vállalt feladatot láthat el különösen a nemzetiségi oktatási és kulturális öngazgatással összefüggő ügyekben, a társadalmi felzárkózás, a szociális, ifjúsági, kulturális igazgatás és a közfoglalkoztatás területén, valamint településüzemeltetési és településrendezési feladatok körében.

A nemzetiségi önkormányzat együttműködését az állami és a helyi önkormányzati szervekkel a nemzetiségek jogairól szóló 2011. évi CLXXIX. törvény 79-86. §-ai rögzítik.

A helyi önkormányzat a helyi nemzetiségi önkormányzat részére - annak székhelyén - biztosítja az önkormányzati működés személyi és tárgyi feltételeit, továbbá gondoskodik a működéssel kapcsolatos végrehajtási feladatok ellátásáról.

Ádánd településen a 2011. évi népszámláláskor 51 fő vallotta magát roma nemzetiséghez tartozónak. A településen az Ádándi Roma Nemzetiségi Önkormányzat 2019-től működik.

3.9 Következtetések: problémák beazonosítása, fejlesztési lehetőségek meghatározása.

A mélyszegénységben élők és a romák helyzete, esélyegyenlősége vizsgálata során településünkön	
beazonosított problémák	fejlesztési lehetőségek
Magas a tartós munkanélküliek aránya	Közfoglalkoztatás továbbfolytatása.

4. A gyermekek helyzete, esélyegyenlősége, gyermekszegénység

4.1. A gyermekek helyzetének általános jellemzői gyermekek száma, aránya, életkori megoszlása, demográfiai trendek

A településen egy 1 csoportos bölcsőde, egy 3 csoportos óvoda és egy 8 osztályos általános iskola működik.

4.1. számú táblázat - Gyermekkorú népesség összetétele nemek és korcsoportok szerint (2.számú táblázatból)					
Korcsoport	Fő			Az állandó népességből a megfelelő korcsoportú nők és férfiak aránya (%)	
	Férfiak	Nők	Összesen (TS 003)	Férfiak (TS 005)	Nők (TS 007)
	Fő	Fő	Fő	%	%
Állandó népesség száma (férfiak TS 004, nők TS 006)	1 070	1 111	2181	49,06%	50,94%
0-2 évesek (összes száma TS 008, aránya TS 009)			61	2,80%	
0-14 éves (férfiak TS 010, aránya TS 011; nők TS 012, aránya TS 013)	165	144	309	7,57%	6,60%
15-17 éves (férfiak TS 014, aránya TS 015; nők TS 016, aránya TS 017)	34	38	72	1,56%	1,74%

Forrás: TeIR, KSH Tstar

Ádándi Kippkopp Óvoda és Bölcsőde (Árpád u. 15.; Árpád u. 31.):

A község bölcsődéje 2020. szeptemberében indult, 1 csoporttal 12 fős férőhellyel rendelkezik. 1 felsőfokú és 1 középfokú kisgyermeknevelő, továbbá 1 dajka látja el a gondozási, nevelési feladatokat. Az épület új építésű, állami támogatásból készült, a Művődési Ház mögött kapott helyet. Az óvoda összesen 75 férőhellyel rendelkezik. Az épület jó műszaki állapotú, az elmúlt években folyamatosan történt műszaki felújítás. Tornaszobával és melegítőkonyhával rendelkezik, akadálymentes az épület. Az óvoda és bölcsőde fenntartója: Ádánd Község Önkormányzata. Az óvodában 1 óvodavezető, csoportonként 2 óvónő és 1 dajka látja el a nevelési feladatokat.

ÓVODAI ELLÁTOTTSÁG	db
Az óvoda telephelyeinek száma	1
Hány településről járnak be a gyermekek	2
Óvodai férőhelyek száma	75

Óvodai csoportok száma	3	
Az óvoda nyitvatartási ideje (...h-tól ...h-ig):	6.45 - 16.45	
A nyári óvoda-bezárás időtartama:	2 hét (augusztusban)	
Személyi feltételek	Fő	Hiányzó létszám
Óvodapedagógusok száma	6	0
Ebből diplomás óvodapedagógusok száma	6	0
Dajka/gondozónő	3	0
Pedagógiaasszisztens	1	0
Kisegítő személyzet	0	1
BÖLCSŐDEI ELLÁTOTTSÁG	db	
A bölcsőde telephelyeinek száma	1	
Hány településről járnak be a gyermekek	2	
Férőhelyek száma	12	
Csoportok száma	1	
Nyitvatartási ideje (...h-tól ...h-ig):	6.45 - 16.45	
A nyári bölcsődei-bezárás időtartama:	2 hét (augusztusban)	
Személyi feltételek	Fő	Hiányzó létszám
Kisgyermeknevelők száma	3	0
Ebből diplomás kisgyermeknevelő	1	0
Ebből középfokú kisgyermeknevelő	1	0
Dajka/gondozónő	1	0

Ádándi Fekete István Általános Iskola

Ádánd, Széchenyi u. 8.

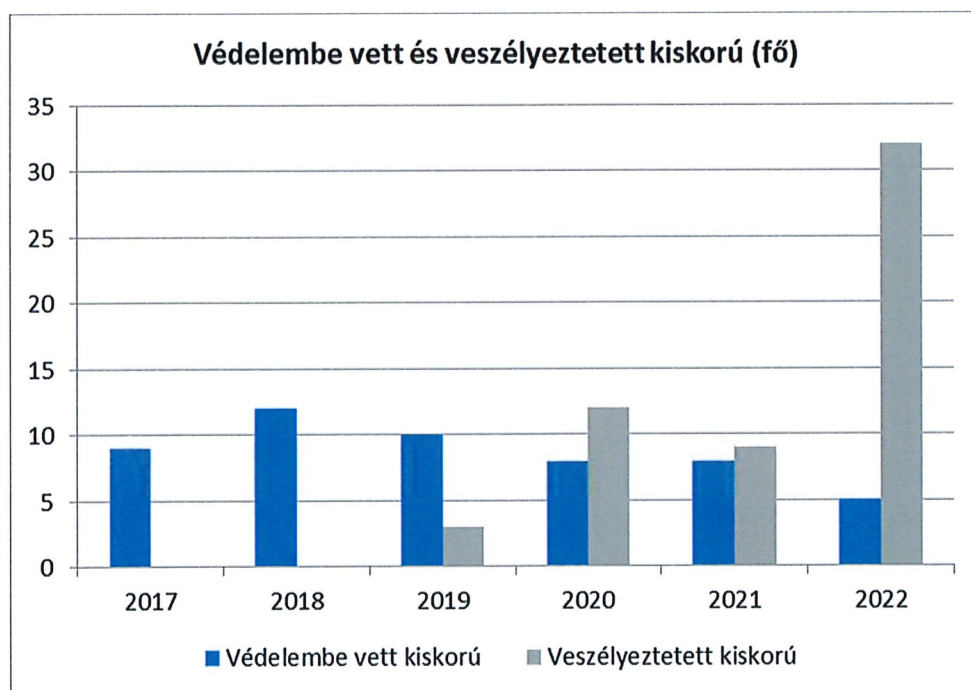
Fenntartó: Siófoki Tankerületi Központ

Az iskola 8 osztályos. Beíratott tanulóinak száma 2023.szeptemberében 140 fő.

a) veszélyeztetett és védelembe vett, hátrányos helyzetű, illetve halmozottan hátrányos helyzetű gyermekek, valamint fogyatékossgal élő gyermekek száma és aránya, egészségügyi, szociális, lakhatási helyzete

4.1.1. számú táblázat - Védelembe vett és veszélyeztetett kiskorú gyermekek		
Év	Védelembe vett kiskorú gyermekek száma (TS 116)	Veszélyeztetett kiskorú gyermekek száma (TS 115)
	Fő	Fő
2017	9	0
2018	12	0
2019	10	3
2020	8	12
2021	8	9
2022	5	32

Forrás: TeIR, KSH Tstar



A településen igen alacsonynak mondható a védelembe vettek száma, ez köszönhető a gyermekek védelemben működtetett alapellátás munkájának is.

A védelembe vétel a gyermekvédelmi gondoskodás keretébe tartozó hatósági intézkedés. A kialakult veszélyeztetettség megszüntetése érdekében a gyermekek védelembe vétele a gyermekjóléti szolgáltatás feladata. Ha a szülő vagy más törvényes képviselő a gyermek veszélyeztetettségét az alapellátások önkéntes igénybevételével megszüntetni nem tudja, vagy nem akarja, de alaposan

feltételezhető, hogy segítséggel a gyermek fejlődése a családi környezetben mégis biztosítható, a települési önkormányzat jegyzője 2012.december 31-éig, 2013. január 1-jétől a Járási Gyámhivatal a gyermeket védelembe veszi (Gyvt. 68. § (1) bekezdés).

Veszélyeztetett gyermekek száma az utóbbi években csökkent. A veszélyeztetettség okai: gyermek magatartási problémája, iskolai mulasztás, szülők hozzáállása.

Veszélyeztetettség: olyan – a gyermek vagy más személy által tanúsított – magatartás, mulasztás vagy körülmény következtében kialakult állapot, amely a gyermek testi, értelmi, érzelmi vagy erkölcsi fejlődését gátolja vagy akadályozza (Gyvt. 5. § n) pont).

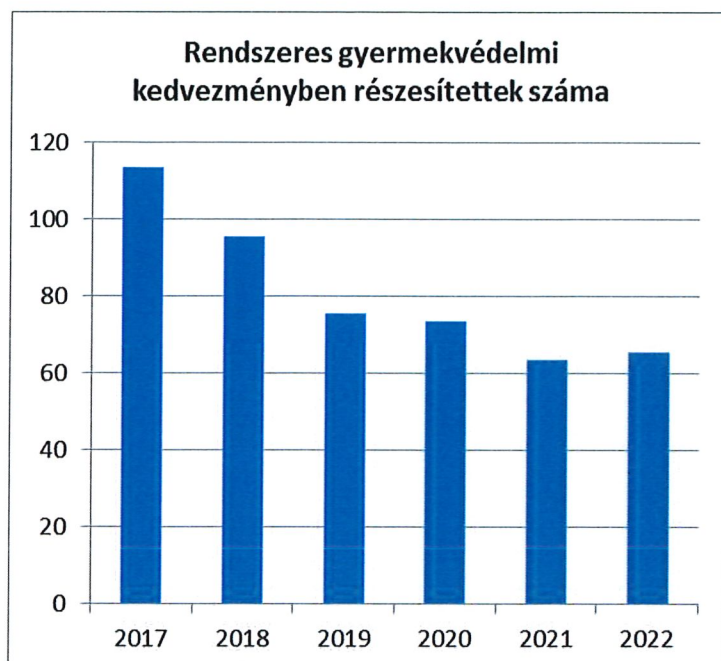
Fogyatékos gyermekek számáról nincs adat, akik speciális iskolába járnak Siófokon.

b) rendszeres gyermekvédelmi kedvezményben részesítettek száma

A rendszeres gyermekvédelmi kedvezményben részesített gyermekek száma a korábbi évekhez képest jelentősen csökkent (20-30 fő). Kiegészítő gyermekvédelmi támogatásban senki sem részesül.

4.1.2. számú táblázat - Rendszeres gyermekvédelmi kedvezményben részesítettek	
Év	Rendszeres gyermekvédelmi kedvezményben részesítettek évi átlagos száma (TS 111)
	Fő
2017	114
2018	96
2019	76
2020	74
2021	64
2022	66

Forrás: TeIR, KSH Tstar, Önkormányzati adatok



Rendszeres gyermekvédelmi kedvezmény: A jogosult gyermek számára a települési önkormányzat jegyzője a Gyvt-ben meghatározott feltételek szerint rendszeres gyermekvédelmi kedvezményre való jogosultságot állapít meg. (Gyvt. 18. § (1) a)) A jogosultság megállapítása során sor kerül a jövedelmi és vagyoni helyzet vizsgálatára a Gyvt. 19. §-a szerint.

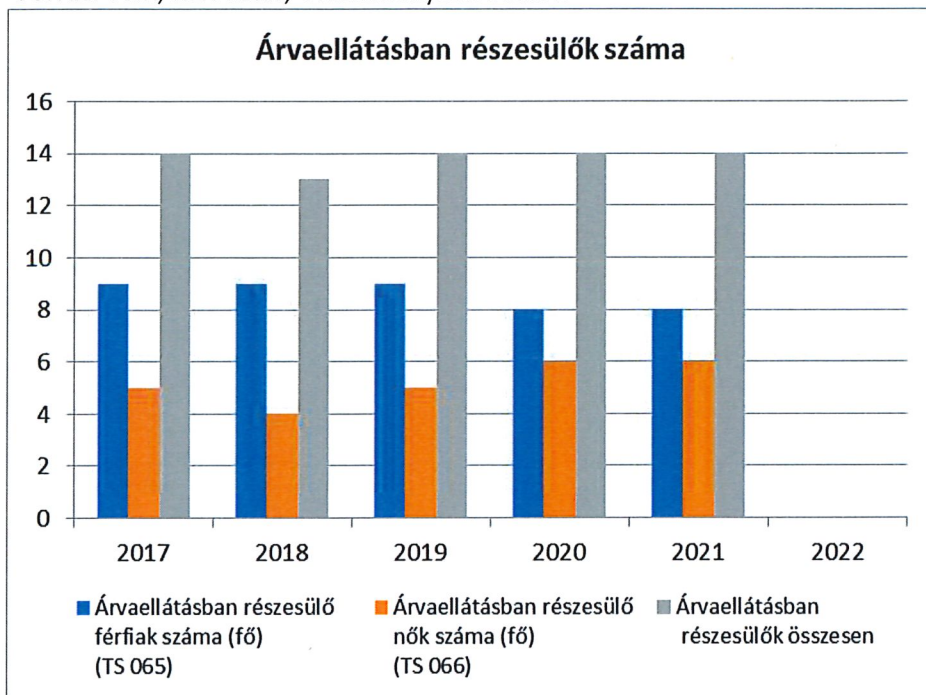
Kiegészítő gyermekvédelmi támogatás: A támogatásra az rendszeres gyermekvédelmi kedvezményben részesülő gyermek gyámjával rendelt hozzátartozó jogosult, aki a gyermek tartására köteles és nyugellátásban, korhatár előtti ellátásban, szolgálati járandóságban, balettművészeti életjáradékban, átmeneti bányászjáradékban, időskorúak járadékában vagy olyan ellátásban részesül, amely a nyugdíjszerű rendszeres szociális ellátások emeléséről szóló jogszabály hatálya alá tartozik. (Gyvt. 20/B. § (1))

c) gyermek jogán járó helyi juttatásokban részesülők száma, aránya

4.1.3. számú táblázat - Árvaellátás			
Év	Árvaellátásban részesülő férfiak száma (fő) (TS 065)	Árvaellátásban részesülő nők száma (fő) (TS 066)	Árvaellátásban részesülők összesen
	Fő	Fő	Fő
2017	9	5	14
2018	9	4	13

2019	9	5	14
2020	8	6	14
2021	8	6	14
2022	n.a.	n.a.	n.a.

Forrás: TeIR, KSH Tstar, Önkormányzati adatok



d) ingyenes vagy kedvezményes iskolai étkeztetésben részesülők jellemzői

A Gyvt. szabályai szerint az iskolában és az óvodában is sok gyermek számára biztosított a napi háromszori ingyenes étkezés igénybevételének a lehetősége.

e) magyar állampolgársággal nem rendelkező gyermekek száma, aránya

Magyar állampolgársággal nem rendelkező gyermekek: Elsősorban a menedékjogról szóló 2007. évi LXXX. törvény szerinti menedékjogot kérő, menekült, menedékes, oltalmazott vagy humanitárius tartózkodási engedéllyel rendelkező gyermekek helyzetét szükséges vizsgálni.

A településen ilyen gyermek nem él.

f) állampolgársággal rendelkező, illetve magyar állampolgársággal nem rendelkező külföldről visszatért, hátrányos helyzetű családban élő gyerekek jellemzői.

4.2 Szegregált, telepszerű lakókörnyezetben élő gyermekek helyzete, esélyegyenlősége

Településünk vonatkozásában nem releváns.

4.3 A hátrányos, illetve halmozottan hátrányos helyzetű, valamint fogyatékossgal élő gyermekek szolgáltatásokhoz való hozzáférése

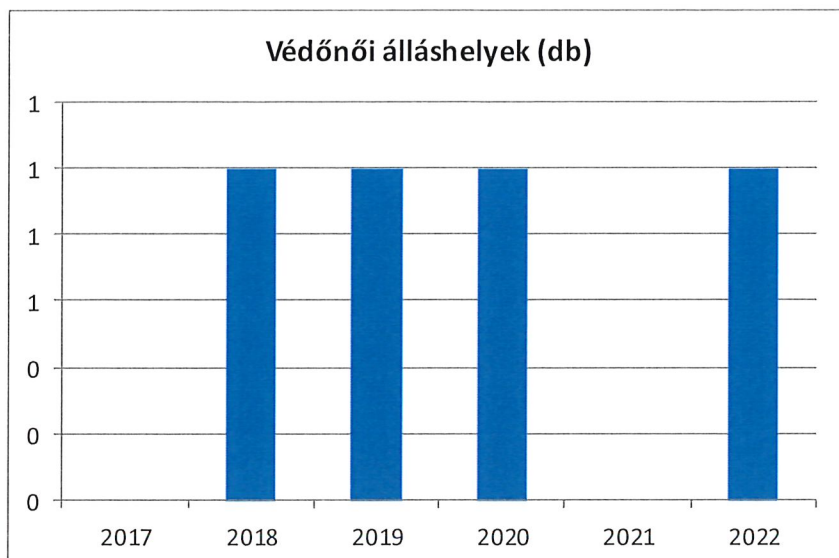
A Mőtv. rendelkezése értelmében az egészségügyi alapellátás, a szociális, gyermekjóléti és gyermekvédelmi szolgáltatások és ellátások a helyi önkormányzat feladata.

a) védőnői ellátás jellemzői (pl. a védőnő által ellátott települések száma, egy védőnőre jutott ellátott, betöltetlen státuszok)

A településen egy védőnő dolgozik, a védőnői körzethez Ádándon kívül Siójut is hozzátartozik.

4.3.1. számú táblázat – Védőnői álláshelyek száma			
Év	Betöltött védőnői álláshelyek száma (TS 109)	0-3 év közötti gyermekek száma	Átlagos gyermekszám védőnőnként
	db	Fő	Fő
2017	1	55	-
2018	1	53	-
2019	1	51	-
2020	1	62	-
2021	1	62	-
2022	1	62	-

Forrás: TeIR, KSH Tstar, Önkormányzati adatok



b) gyermekorvosi ellátás jellemzői (pl. házi gyermekorvoshoz, gyermek szakorvosi ellátáshoz való hozzáférés, betöltetlen házi gyermekorvosi praxisok száma)

4.3.2. számú táblázat – Gyermekorvosi ellátás

Év	Felnőttek és gyermekek részére szervezett házi orvosi szolgálatok száma (TS 107)	Csak felnőttek részére szervezett házi orvosi szolgáltatások száma (TS 106)	A házi gyermekorvosok által ellátott szolgálatok száma (TS 108)	Gyermekorvos által ellátott gyerekek száma	Felnőtt házi orvos által ellátott gyerekek száma
	db	db	db	Fő	Fő
2017	0	1	0	n.a.	n.a.
2018	0	1	0	n.a.	n.a.
2019	0	1	0	n.a.	n.a.
2020	0	1	0	n.a.	n.a.
2021	0	1	0	n.a.	n.a.
2022	0	1	0	n.a.	n.a.

Forrás: TeIR, KSH Tstar, Önkormányzati adatok

Egy házi gyermekorvosi szolgálat működik a településen, ellátva a 0-18 éves lakosságot. A védőnői szolgálaton belül havonta két alkalommal van lehetőség a csecsemőknek gyermekorvosi ellenőrzésen részt venni.

c) 0–7 éves korúak speciális (egészségügyi-szociális-oktatási) ellátási igényeire (pl. korai fejlesztésre, rehabilitációra) vonatkozó adatok

Korai fejlesztésre, rehabilitációra nincs lehetőség a településen. Az óvodában logopédus biztosított a Szakértői Bizottság által. A logopédusnak külön helyiség biztosított az óvodában.

d) gyermekjóléti alapellátások, Biztos Kezdet Gyerekház, Tanoda, gyermekszegénységet csökkentő speciális szolgáltatások;

Az önkormányzat a gyermekek védelméről és a gyámügyi igazgatásról szóló 1997. évi XXXI. törvény 15.§ (2) bekezdés a.) pontban meghatározott gyermekjóléti alapellátáson belüli **gyermekjóléti szolgáltatást** biztosít, 1 fő jogszabályban meghatározott képesítési előírásoknak megfelelő személy (önálló családgondozó) teljes munkaidejű foglalkoztatásával. A szolgálat ellátási területe Ádánd és Nagyberény települések közigazgatási területe. A településen élők ismerik a szolgáltatás lehetőségét, probléma esetén felkeresik a családgondozót.

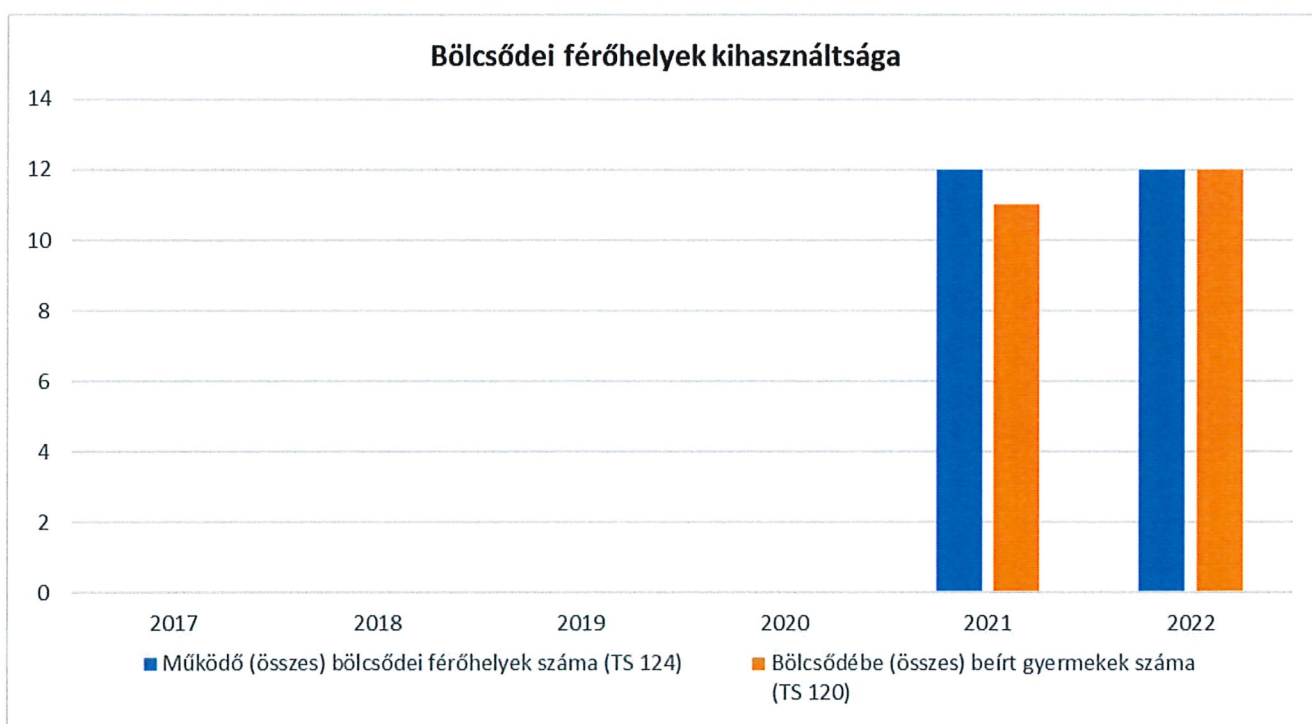
Az önkormányzat európai uniós pályázati támogatással létesítette a Biztos Kezdet Gyerekházat, azonban kellő számú rászorult gyermek hiányában 2022. júniusában a bezárásáról rendelkezett.

e) gyermekek napközbeni ellátásai, bölcsődei ellátás

4.3.3. a.) számú táblázat - Bölcsődék és bölcsődébe beíratott gyermekek száma		
Év	Működő, önkormányzati bölcsődei férőhelyek száma	Önkormányzati bölcsődébe beírt gyermekek száma
	db	Fő
2017	n.a.	n.a.
2018	n.a.	n.a.
2019	n.a.	n.a.
2020	12	n.a.
2021	12	n.a.
2022	12	n.a.

4.3.3. b.) számú táblázat - Bölcsődék és bölcsődébe beíratott gyermekek száma

Év	Működő munkahelyi bölcsődei férőhelyek száma (TS 126)	Munkahelyi bölcsődébe beírt gyerekek száma (TS 122)	Működő családi bölcsődei férőhelyek száma (TS 125)	Családi bölcsődébe beírt gyerekek száma (TS 121)	Működő mini bölcsődei férőhelyek száma (TS 127)	Mini bölcsődébe beírt gyerekek száma (TS 123)	Működő (összes) bölcsődei férőhelyek száma (TS 124)	Bölcsődébe (összes) beírt gyermekek száma (TS 120)
	db	Fő	db	Fő	db	Fő	db	Fő
2017	0	0	0	0	0	0	0	0
2018	0	0	0	0	0	0	0	0
2019	0	0	0	0	0	0	0	0
2020	0	0	0	0	0	0	0	0
2021	0	0	0	0	0	0	12	11
2022	0	0	0	0	0	0	12	12



Egy 1 csoportos bölcsőde működik Ádándon. Befogadóképessége 12 fő. 2020. szeptemberében indult. 2 fő kisgyermeknevelő 1 fő dajka látja el a gyermekgondozási feladatokat.

f) gyermekvédelem

A gyermekek védelmét szolgálják a pénzügyi és természetbeni ellátások, a gyermekjóléti alapellátások.

Önkormányzat helyi szociálisrendelete szerint települési támogatást és rendkívüli gyermekvédelmi támogatás biztosított.

g) krízishelyzetben igénybe vehető szolgáltatások;

h) egészségfejlesztési, sport-, szabadidős és szünidős programokhoz való hozzáférés;

A település általános iskolája rendelkezik tornateremmel, az óvoda tornaszobával. A gyerekek ezen kívül az iskolaudvaron kialakított sportpályákon vagy a település focipályáján tudnak sportolni. A településen kettő játszótér található.

i) gyermekétkeztetés (intézményi, hétvégi, szünidei) ingyenes tankönyv

A gyermekétkeztetés lehetősége az önkormányzat által fenntartott konyhán keresztül biztosított.

A jogszabályi kötelezettségnek megfelelően történik a hátrányos és halmozottan hátrányos helyzetű gyermekek gyermekétkeztetéséhez, mint normatív kedvezményhez történő hozzáférése.

Iskolai szünetidején az intézmény felméri az étkezési igényeket.

j) eltérő kultúrájú, vagy a hátrányos és nem hátrányos helyzetű gyermekcsoportok közötti programok;

k) hátrányos megkülönböztetés, az egyenlő bánásmód követelményének megsértése a szolgáltatások nyújtásakor;

Nem érkezett jelzés hátrányos megkülönböztetésről, az egyenlő bánásmód követelmények megsértése nem fordult elő.

l) előnyben részesítés, hátránykompenzáló juttatások, szolgáltatások az alapellátórendszerek keretein belül.

4.4 A kiemelt figyelmet igénylő gyermekek/tanulók, valamint fogyatékossgal élő gyerekek közoktatási lehetőségei és esélyegyenlősége

a) a hátrányos, illetve halmozottan hátrányos helyzetű, valamint sajátos nevelési igényű és beilleszkedési, tanulási, magatartási nehézséggel küzdő gyermekek/tanulók óvodai, iskolai ellátása

4.4. a) 1.számú táblázat - Hátrányos és halmozottan hátrányos helyzetű óvodás gyermekek

Év	Óvodába beírt gyermekek száma (gyógypedagógiai neveléssel együtt) (TS 087)	Hátrányos és halmozottan hátrányos helyzetű óvodás gyermekek száma (gyógypedagógiai neveléssel együtt) (TS 092)	Hátrányos és halmozottan hátrányos helyzetű óvodás gyermekek aránya az óvodás gyermekekben belül (TS 093)
	Fő	Fő	%
2017	61	14	22,95
2018	63	12	19,05
2019	55	6	10,91
2020	65	4	6,15
2021	58	1	1,72
2022	n.a.	n.a.	n.a.

Forrás: TeIR, KSH Tstar

4.4. a) 2. számú táblázat - Hátrányos és halmozottan hátrányos helyzetű általános iskolai tanulók

Év	Általános iskolai tanulók száma a nappali oktatásban	Hátrányos és halmozottan hátrányos helyzetű általános iskolai tanulók száma (gyógypedagógiai oktatással együtt) (TS 094)	Hátrányos és halmozottan hátrányos helyzetű tanulók aránya az általános iskolai tanulókon belül (TS 095)
	Fő	Fő	%
2017	n.a.	32	22,22
2018	n.a.	27	19,42
2019	n.a.	18	14,17
2020	n.a.	16	12,80
2021	n.a.	23	16,67
2022	n.a.	n.a.	n..a.

Forrás: TeIR, KSH Tstar, Önkormányzati és intézményi adatgyűjtés

4.4. a) 4. számú táblázat - Hátrányos és halmozottan hátrányos helyzet		
Év	Megállapított hátrányos helyzetű gyermekek és nagykorúvá vált gyermekek száma (TS 114)	Megállapított halmozottan hátrányos helyzetű gyermekek és nagykorúvá vált gyermekek száma (TS 113)
	fő	fő
2017	58	10
2018	58	10
2019	32	9
2020	35	10
2021	31	8
2022	29	9

Forrás: TeIR, KSH Tstar

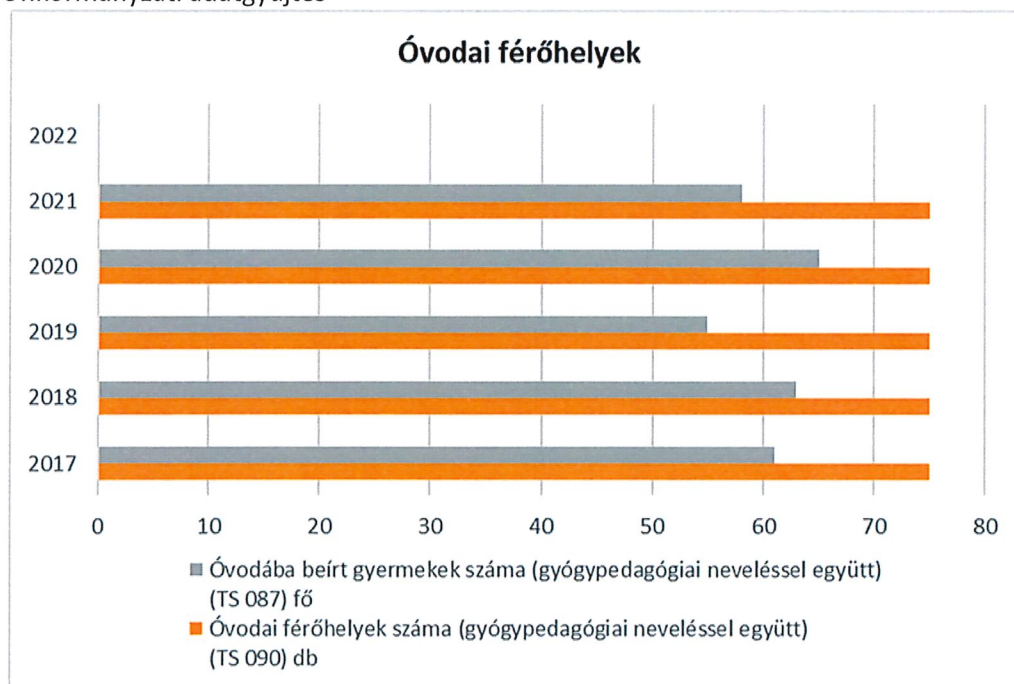


b) a közneveléshez kapcsolódó kiegészítő szolgáltatások (pl. iskolára/óvodára jutó gyógypedagógusok, iskolapszichológusok száma stb.)

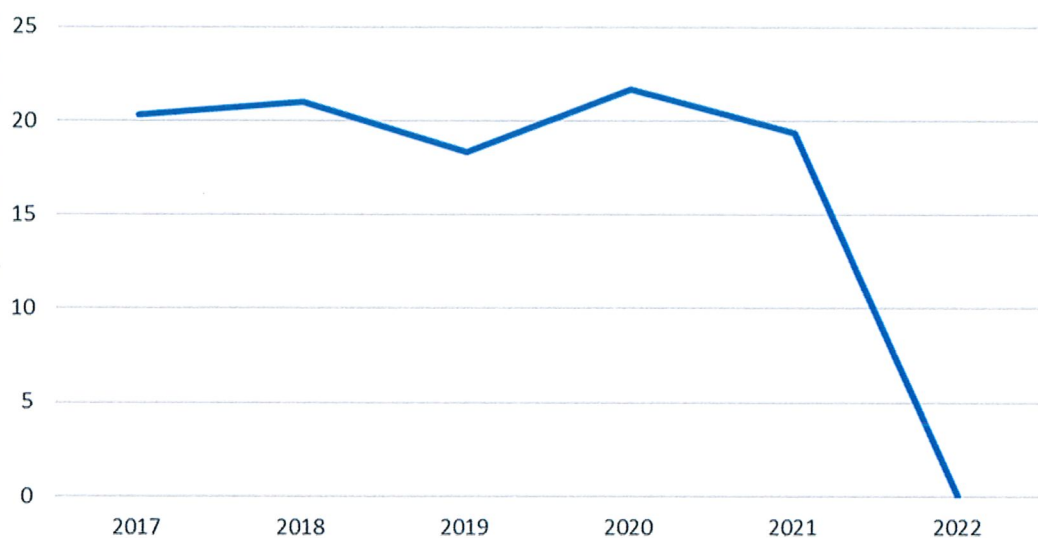
4.4.2. számú táblázat - Óvodai nevelés adatai								
Év	3-6 éves korú gyermekek száma	Óvodai gyermekcsoportok száma - gyógypedagógiai	Óvodai férőhelyek száma (gyógypedagógiai neveléssel)	Óvodai feladatellátási helyek száma (gyógypedagógiai)	Óvodába beírt gyermekek száma (gyógypedagógiai)	Óvodai gyógypedagógiai csoportok száma	Gyógypedagógiai oktatásban részesülő óvodás	Egy óvodai gyermekcsoportra jutó gyermekek száma (TS 089)

	fő	neveléssel együtt (TS 085)	együtt) (TS 090)	neveléssel együtt) (TS 088)	neveléssel együtt) (TS 087)	(TS 086)	gyermek száma az integráltan oktatott SNI gyermekek nélkül (TS 091)	fő
		db	db	db	fő	db	fő	
2017	n.a.	3	75	1	61	0	0	20
2018	n.a.	3	75	1	63	0	0	21
2019	n.a.	3	75	1	55	0	0	18
2020	n.a.	3	75	1	65	0	0	22
2021	n.a.	3	75	1	58	0	0	19
2022	n.a.	3	75	1	64	0	0	21

Forrás: TeIR, KSH Tstar,
Önkormányzati adatgyűjtés



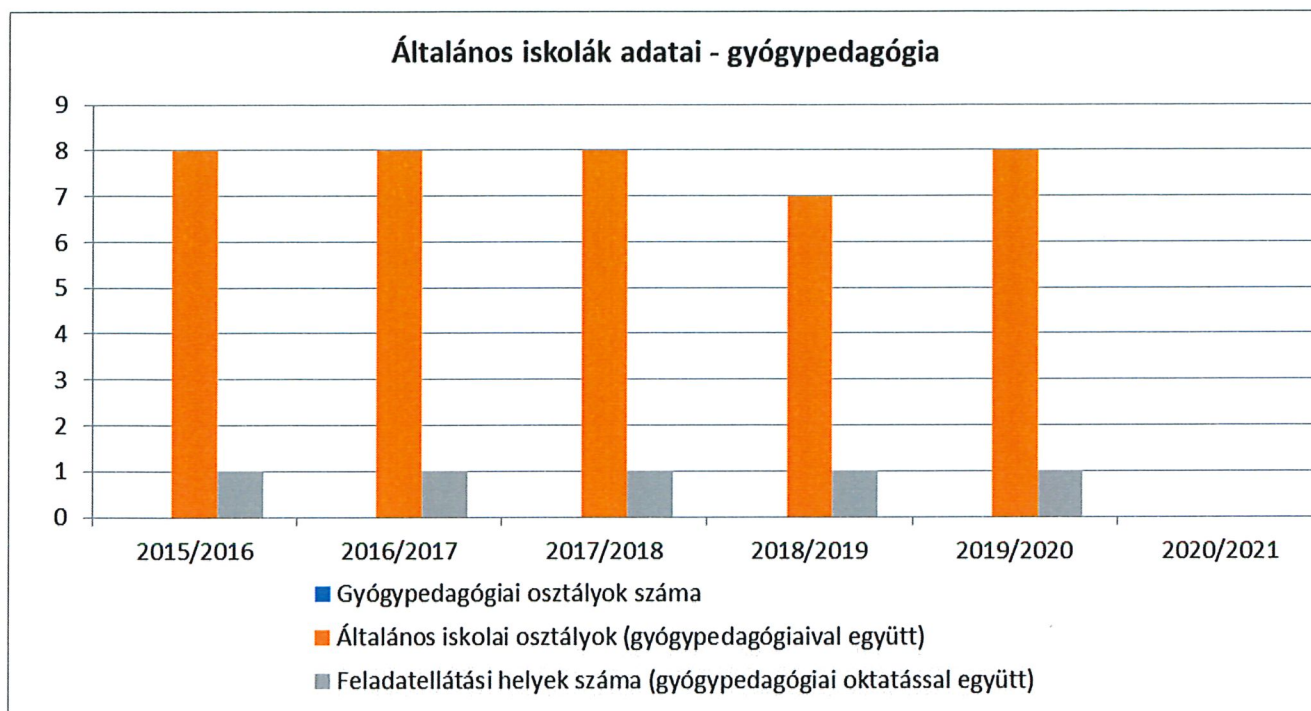
**Egy óvodai gyermekcsoportra
jutó gyermekek száma (TS 089)**



4.4.4. számú táblázat - Általános iskolák adatai: osztályok, gyógypedagógiai osztályok, feladatellátási helyek

Tanév	Az általános iskolai osztályok száma a gyógypedagógiai oktatásban (a nappali oktatásban) (TS 080)	Az általános iskolai osztályok száma (a gyógypedagógiai oktatással együtt) (TS 081)	Általános iskolai feladat-ellátási helyek száma (gyógypedagógiai oktatással együtt) (TS 079)	Egy általános iskolai osztályra jutó tanulók száma a nappali oktatásban (gyógypedagógiai oktatással együtt) (TS 082)	Más településről bejáró általános iskolai tanulók aránya a nappali oktatásban (TS 084)
	db	db	db	fő	%
2017	0	8	1	18,00	4,86
2018	0	8	1	17,38	4,32
2019	0	8	1	15,88	3,15
2020	0	7	1	17,86	2,40
2021	0	8	1	17,25	4,35
2022	0	8	1	n.a.	n.a.

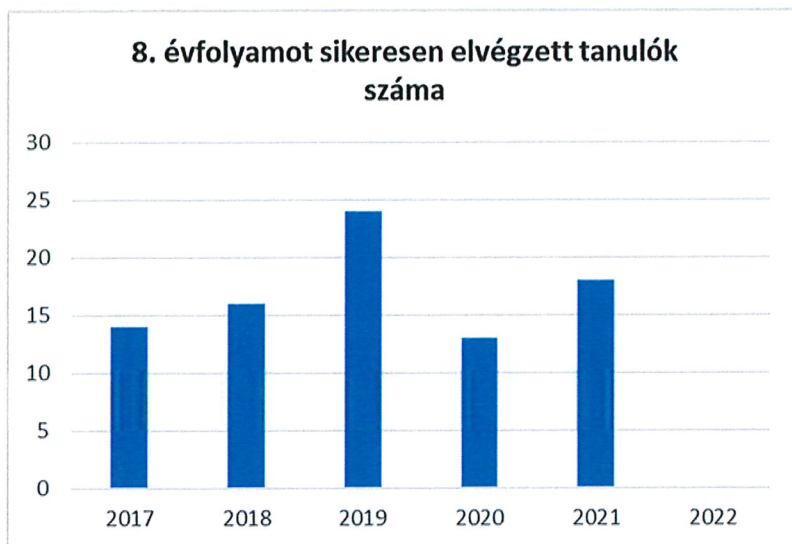
Forrás: TeIR, KSH Tstar



4.4.5. számú táblázat - A 8. évfolyamot eredményesen befejezők a nappali oktatásban

Tanév	A 8. évfolyamot eredményesen befejezte a nappali oktatásban (TS 083)
	Fő
2017	14
2018	16
2019	24
2020	13
2021	18
2022	n.a.

Forrás: TeIR, KSH Tstar



Iskolában és óvodában biztosított a logopédus.

c) hátrányos megkülönböztetés és jogellenes elkülönítés az oktatás, képzés területén, az intézmények között és az egyes intézményeken belüli szegregációs

Nem releváns.

d) az intézmények között a tanulók iskolai eredményességében, az oktatás hatékonyságában mutatkozó eltérések

e) előnyben részesítés, hátránykompenzáló juttatások, szolgáltatások

4.4.6. számú táblázat - Gyermekjóléti, hátránykompenzáló szolgáltatások

Év	Biztos kezdet gyerekházat rendszeresen igénybe vevő gyermekek száma	Tanoda szolgáltatást rendszeresen igénybe vevő gyermekek száma	Család- és gyermekjóléti szolgáltatást igénybe vevő kiskorúak száma	Szünidei étkeztetésben részesülő gyermekek száma (TS 112)
	Fő	Fő	Fő	Fő
2017	n.a.	n.a.	n.a.	61
2018	n.a.	n.a.	n.a.	30
2019	n.a.	n.a.	n.a.	19
2020	n.a.	n.a.	n.a.	44
2021	n.a.	n.a.	n.a.	30
2022	n.a.	n.a.	n.a.	45

Forrás: TeIR, KSH Tstar, Önkormányzati és intézményfenntartói adatok



4.5 Következtetések: problémák beazonosítása, fejlesztési lehetőségek meghatározása.

A gyerekek helyzete, esélyegyenlősége vizsgálata során településünkön	
beazonosított problémák	fejlesztési lehetőségek
Nincsenek a Gyermekjóléti Szolgálatnál olyan eszközök, amelyek a gyermekek szabadidős tevékenységét és tanulásukat segítik (fejlesztő játékok, bútorok, számítástechnikai eszközök).	A szabadidő hasznos eltöltését, a tanulást segítő eszközök beszerzése, szabadidős, illetve nyári programok szervezése.
A többgyerekes családok, vagy gyermeket egyesül nevelő szülők megélhetési körülményei egyre nehezebbé válnak.	A gyerekszegénység mérséklése

5. A nők helyzete, esélyegyenlősége

5.1 A nők gazdasági szerepe és esélyegyenlősége

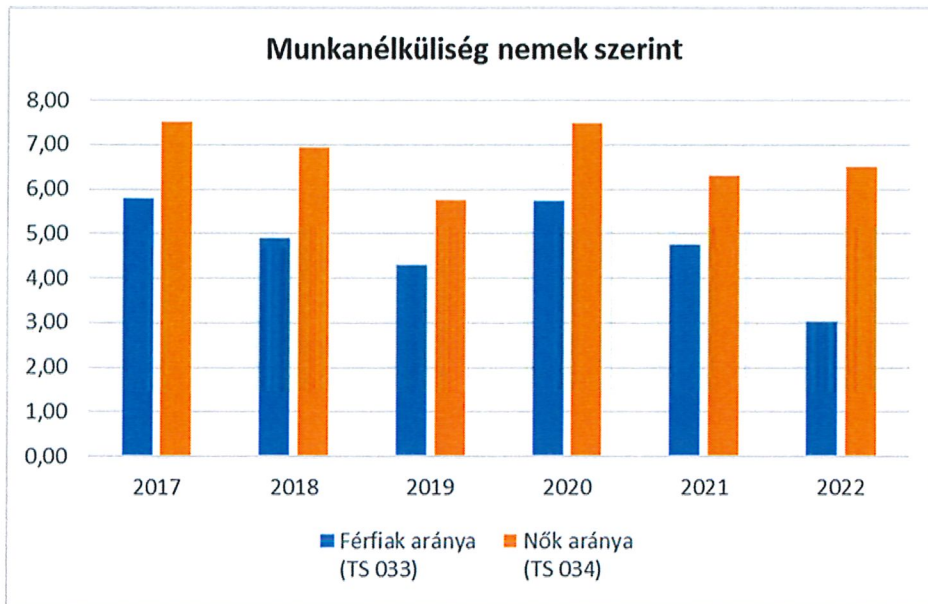
A Munka törvénykönyvéről szóló 2012. évi I. törvény 12. §-a rendelkezik arról, hogy a munkaviszonnyal, így különösen a munka díjazásával kapcsolatban az egyenlő bánásmód követelményét meg kell tartani. A munka egyenlő értékének megállapításánál különösen az elvégzett munka természetét, minőségét, mennyiségét, a munkakörülményeket, a szükséges szakképzettséget, fizikai vagy szellemi erőfeszítést, tapasztalatot, felelősséget, a munkaerő-piaci viszonyokat kell figyelembe venni.

Az Ebktv. megfogalmazza a közvetlen és a közvetett diszkrimináció fogalmát, amely rögzíti, hogy az adott személy olyan tulajdonsága miatt kerül hátrányba más, összehasonlítható helyzetben lévő személyekhez képest, amit nem tud befolyásolni. Védett tulajdonságként nevezi meg a törvény a nemet, családi állapotot, az anyaságot és terhességet is.

a) foglalkoztatás és munkanélküliség a nők körében

5.1.1. számú táblázat - Munkanélküliségi ráta nemek szerint (a 3.2.1. táblával azonos)			
Év	Nyilvántartott álláskeresők aránya az állandó népességben a 15-64 évesek körében		
	Férfiak aránya (TS 033)	Nők aránya (TS 034)	Összesen
	%	%	%
2017	5,8	7,51	6,66%
2018	4,91	6,93	5,92%
2019	4,29	5,76	5,03%
2020	5,72	7,49	6,61%
2021	4,75	6,3	5,53%
2022	3,03	6,5	4,77%

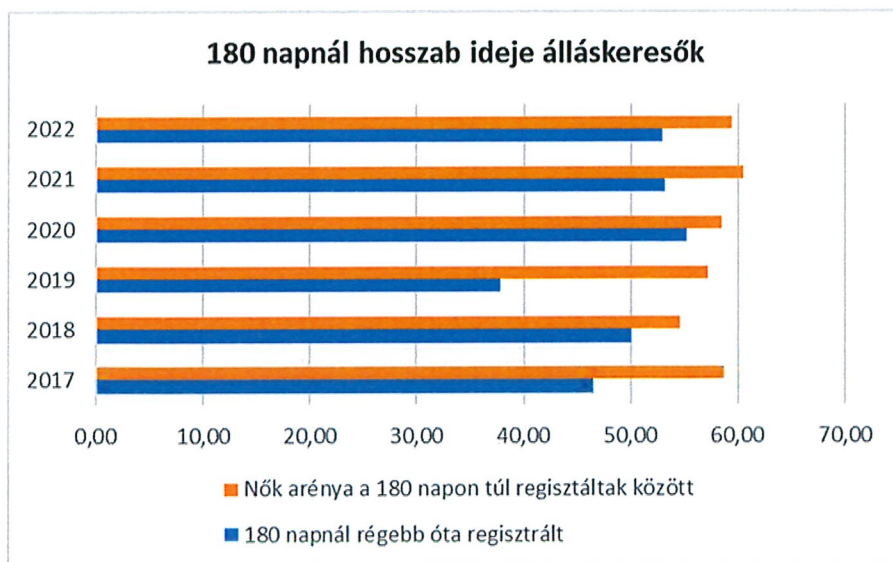
Forrás: TelR, Nemzeti Munkaügyi Hivatal



5.1.2. számú tábla - A 180 napnál hosszabb ideje nyilvántartott álláskeresők (a 3.2.3. táblával azonos)

Év	180 napnál hosszabb ideje regisztrált munkanélüliek aránya (TS 057)	Nők aránya a 180 napon túli nyilvántartott álláskeresőkön belül (TS 058)
	%	%
2017	46,46	58,7
2018	50	54,55
2019	37,84	57,14
2020	55,21	58,49
2021	53,09	60,47
2022	52,86	59,46

Forrás: TeIR, Nemzeti Munkaügyi Hivatal

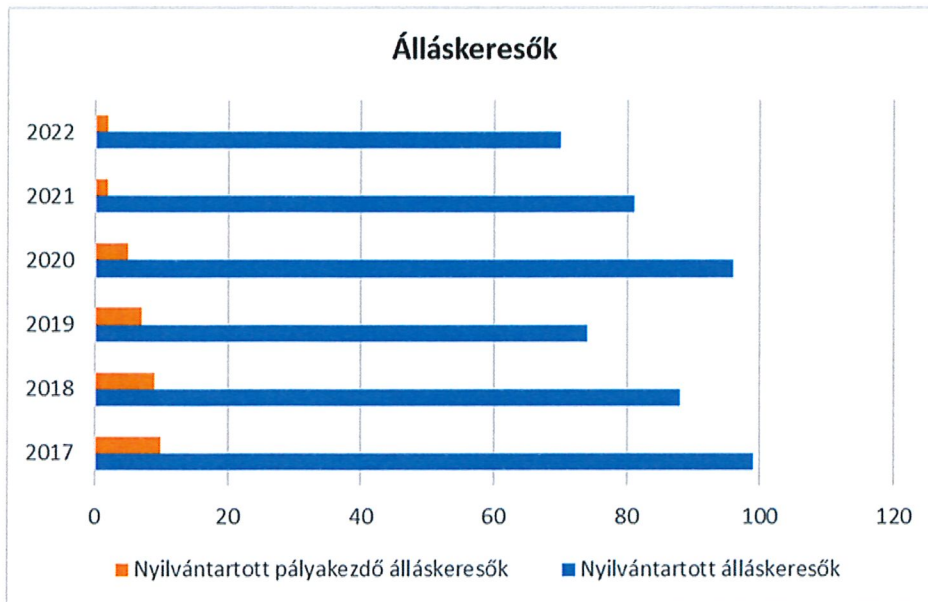


A községben található nőket is foglalkoztató munkahelyek jellemzően a közszféra és a szolgáltatási szektor. A nők foglalkoztatását gátló legfőbb akadály a gyermeknevelés.

5.1.3. számú táblázat - Pályakezdő álláskereső száma
(a 3.2.6. táblával azonos)

Év	Nyilvántartott álláskereső száma (TS 052)	Nyilvántartott pályakezdő álláskereső száma (TS 053)
	fő	Fő
2017	99	10
2018	88	9
2019	74	7
2020	96	5
2021	81	2
2022	70	2

Forrás: TeIR, Nemzeti Munkaügyi Hivatal



A munkavállaló korúak száma a férfiak és a nők vonatkozásban a férfiak vannak többségben, a nők száma némileg kevesebb. A munkanélküliek száma a férfiak és a nők vonatkozásában elmondható, hogy több nő keres munkát, mint férfi.

b) nők részvétele foglalkoztatást segítő és képzési programokban

A településen nem indult ilyen program.

c) alacsony iskolai végzettségű nők elhelyezkedési lehetőségei

A közfoglalkoztatásban való részvételüknél figyelemmel kell lenni rájuk. Siófokon a nyári szezonban idegymunka lehetőségek állnak rendelkezésre főként a vendéglátásban.

d) hátrányos megkülönböztetés a foglalkoztatás területén (pl. bérkülönbség)

A gyermeküket egyedül nevelő nők gazdaságilag (és jogilag is) ki vannak szolgáltatva. A település nem rendelkezik felméréssel a gyermekeiket egyedül nevelő nők szükségleteit illetően.

A nők és férfiak foglalkozási szegregációja, és az ún. „üvegplafon” (a behatárolt előmeneteli lehetőség) az egyenlőtlen bérezést és általában a javakhoz, kompetenciákhoz és lehetőségekhez való egyenlőtlen hozzáférést eredményezi. A nők jellemzően az alacsony fizetésű munkakörökbe szorúlnak. A település nem rendelkezik információkkal a férfiak és nők bérezését illetően. A várandós és kisgyermekes anyák visszatérése biztosított és támogatott az önkormányzati munkahelyeken. Munkaerőpiaci helyzetükről azonban nem készült felmérés.

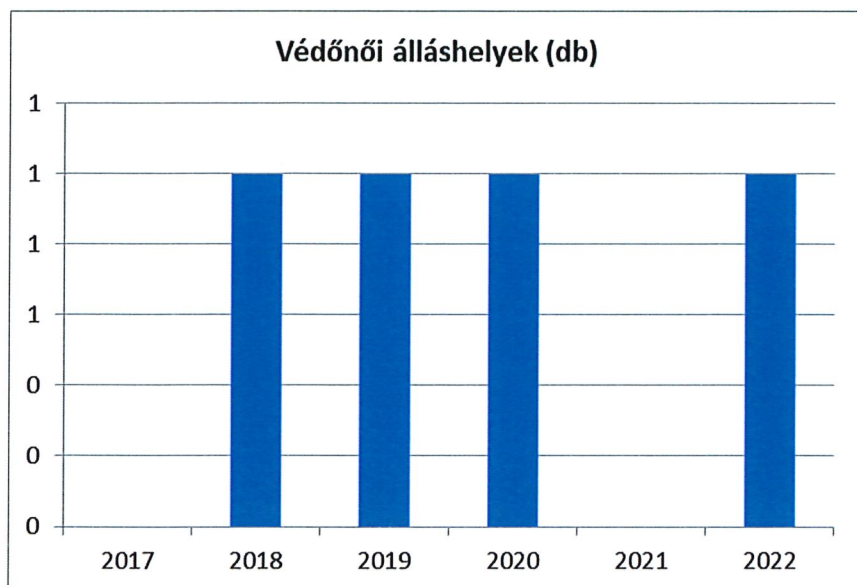
A nők foglalkoztatását gátló legfőbb akadálya a gyermeknevelés. A családi, magánéletbeli feladatok és felelőségek általában egyoldalúan a nőket terhelik. A település nem rendelkezik adatokkal a nők családon belüli túlterheltségéről.

Az országos közmunkaprogramban azonos bért kapnak a férfiak és a nők, az önkormányzatnál és az intézményeknél pedig a jogszabály szerinti besorolásnak megfelelő bért kap mindenki. Egyéb területen nincs ismeretünk hátrányos megkülönböztetésről.

5.2 A munkaerő-piaci és családi feladatok összeegyeztetését segítő szolgáltatások (pl. bölcsődei, családi napközi, óvodai férőhelyek, férőhelyhiány; közintézményekben rugalmas munkaidő, családbarát munkahelyi megoldások stb.)

5. 2. 1. számú táblázat – Védőnői álláshelyek száma (a 4.3.1. táblával azonos)			
Év	Betöltött védőnői álláshelyek száma (TS 109)	0-3 év közötti gyermekek száma	Átlagos gyermekszám védőnőnként
	db	fő	fő
2017	0	n.a.	-
2018	1	n.a.	-
2019	1	n.a.	-
2020	1	n.a.	-
2021	0	n.a.	-
2022	1	n.a.	-

Forrás: TeIR, KSH Tstar, Önkormányzati adatok



5.2.2. b) Bölcsődék és bölcsődébe beíratott gyermekek száma (4.3.3. b.) számú táblázatból

Év	Működő munkahelyi bölcsődei férőhelyek száma (TS 126)	Munkahelyi bölcsődébe beírt gyerekek száma (TS 122)	Működő családi bölcsődei férőhelyek száma (TS 125)	Családi bölcsődébe beírt gyerekek száma (TS 121)	Működő mini bölcsődei férőhelyek száma (TS 127)	Mini bölcsődébe beírt gyerekek száma (TS 123)	Működő (összes) bölcsődei férőhelyek száma (TS 124)	Bölcsődébe (összes) beírt gyermekek száma (TS 120)
	db	Fő	db	Fő	db	Fő	db	Fő
2017	0	0	0	0	0	0	0	0
2018	0	0	0	0	0	0	0	0
2019	0	0	0	0	0	0	0	0
2020	0	0	0	0	0	0	0	0
2021	0	0	0	0	0	0	12	11
2022	0	0	0	0	0	0	12	12

Forrás: TelR, KSH Tstar



A nők munkaerő-piaci elhelyezkedése szempontjából lényeges a gyermekek számára nyújtott napközbeni ellátásokhoz történő hozzáférés, így e ponton belül szükséges a hozzáférés feltételeinek vizsgálata.

A gyermekek napközbeni ellátása megszervezhető - a gyermekek életkorának megfelelően - különösen bölcsődében, hetes bölcsődében, családi napköziben, családi gyermekfelügyelet vagy házi gyermekfelügyelet keretében, nyári napközis otthonban, valamint óvodában, iskolában.

Településünkön bölcsőde, óvoda, iskola biztosítja a gyermekek felügyeletét.

Bölcsőde

2020. szeptemberétől 1 csoportos, 12 főt befogadó bölcsőde működik a községben. Az új építésű intézmény a Művelődési ház mögött kapott helyet. A bölcsődei ellátást a községben bejelentett lakóhellyel rendelkező 1-3 éves korú gyermekek tekintetében kell biztosítani. Szabad férőhely esetén az intézmény illetékességi területén kívüli településekről is felvehet gyermeket.

Óvoda

Az óvoda a gyermek hároméves korától a tankötelezettség kezdetéig nevelő intézmény. Az óvoda felveheti azt a gyermeket is, aki a harmadik életévét a felvételétől számított fél éven belül betölti, feltéve, hogy minden, a településen, fővárosi kerületben, vagy ha a felvételi körzet több településen található, az érintett településeken lakóhellyel, ennek hiányában tartózkodási hellyel rendelkező hároméves és annál idősebb gyermek óvodai felvételi kérelme teljesíthető. (Nkntv. 8. §)⁴

Általános iskola

Az Nktv. értelmében 2013. szeptember 1-étől az általános iskolában 16 óráig kell megszervezni a tanórai és tanórán kívüli foglalkozásokat.

5.3 Családtervezés, anya- és gyermekgondozás területe

A családtervezés, anya- és gyermekgondozás a védőnői hálózat szakmai munkájában jelenik meg. Ennek során a szociálisan nehéz helyzetben élő várandós anya és gyermekekre fokozott figyelmet fordítanak. A leendő szülők számára a gyermekgondozással kapcsolatos ismeretek átadását már várandós korban kezdik meg: beszélgetések, családlátogatások formájában. Segítséget nyújtanak a családi-, szociális juttatások megismerésében és a hozzá tartozó nyomtatványok kitöltésében. Családtervezéssel kapcsolatban a gyermekek felvilágosítására alapvetően az iskolában kerül sor.

5.4 A nőket érő erőszak, kapcsolati erőszak

A statisztikai adatok azt mutatják, hogy a nők ellen elkövetett bűncselekmények között egyértelműen a családon belüli erőszak a leggyakoribb halálozási ok. A helyzetet tovább nehezíti, hogy a családban, az otthon falai között folyó erőszak a privát szféra sérthetlenségénél fogva gyakran láthatatlan, ami az áldozat számára jelentősen megnehezíti a segítségkérést, a környezet számára pedig a segítségnyújtást.

Az adatok azt mutatják, hogy minden ötödik nő él, vagy élt olyan kapcsolatban, ahol partnere rendszeresen testileg bántalmazta őt. Ezt az adatot tovább súlyosbítja, hogy a folyamatos lelki erőszakban élő nők száma ennél jóval magasabb.

⁴ Az Nkntv. 2014. szeptemberétől 3 éves kortól teszi kötelezővé az óvodai részvételt.

Célzottan a női erőszak családon belüli erőszak áldozataival foglalkozó ellátás a településen nem folyik.

Nem érkezett jelzés nőket érő erőszak, családon belüli erőszak miatt.

5.5 Krízishelyzetben igénybe vehető szolgáltatások (pl. anyaothton, családok átmeneti otthona)

A krízishelyzetben igénybe vehető szolgáltatások legközelebb Nágocson érhetők el. 1995. január 12-én nyitotta meg kapuit a „Árvácska” Református Anya- és Csecsemőotthon a Dunántúli Református Egyházkerület Tanácsa elhatározására. A költségekhez a Népjóléti Minisztérium, és a svájci egyházak segélyszervezete, a HEKS nyújtott jelentős támogatást. Azóta 482 anyának és ezernél is több gyermeknek nyújtott hónapokra, olykor évekre átmeneti otthont.

Az önkormányzat célkitűzése, hogy a két nem egyenlő lehetőségekkel rendelkezzen a társadalmi és a magánéletben, a munkavállalás területén, a képzésben való részvételben, az előmenetelben, a politikai döntéshozatalban, a gyermeknevelésben, valamint a szolgáltatásokhoz való hozzáférésben.

Legközelebb Nágocson működik anyaothton, valamint megyei szinten megoldott ez a szolgáltatás.

5.6 A nők szerepe a helyi közéletben

Az Alaptörvény fent hivatkozott, XV. cikkére visszavezetve vizsgálható, hogy a helyi közéletben a nők és férfiak azonos jogai a politikai, gazdasági, szociális, kulturális jog tekintetében érvényesülnek-e.

Az azonos jogok érvényesítéséhez elengedhetetlen a képviselő. A nők részvételére nemcsak a női nem reprezentálása miatt van szükség politikában, azaz a közügyekről való döntési mechanizmusban, hanem mert ez szolgálja leginkább a közös érdeket. Az adatgyűjtés a nők adott településen való közéleti részvételét térképezi fel.

A képviselő-testület 50 %-a, a hivatal 100 %-a, az intézményvezetők 80 %-a nő.

5.7 A nőket helyi szinten fokozottan érintő társadalmi problémák és felszámolásukra irányuló kezdeményezések

Helyi szinten a nőket fokozottan érintő probléma gyermekvállalás után visszatérés a munka világába, a nők elhelyezkedési nehézségei 45 éves kor felett.

5.8 Következtetések: problémák beazonosítása, fejlesztési lehetőségek meghatározása.

A nők helyzete, esélyegyenlősége vizsgálata során településünkön	
<u>beazonosított problémák</u>	<u>fejlesztési lehetőségek</u>
Problémát a nők munkahelyükre való visszajuttatásában mutatkozik, a gyermekeik 3 éves korukat megelőző elhelyezés okán.	A nők munkahelyükre való visszajuttatásának segítése
A családon belüli erőszakról nincs adat	Családon belüli erőszak megelőzése

6. Az idősek helyzete, esélyegyenlősége

6.1 Az időskorú népesség főbb jellemzői (pl. száma, aránya, jövedelmi helyzete, demográfiai trendek stb.)

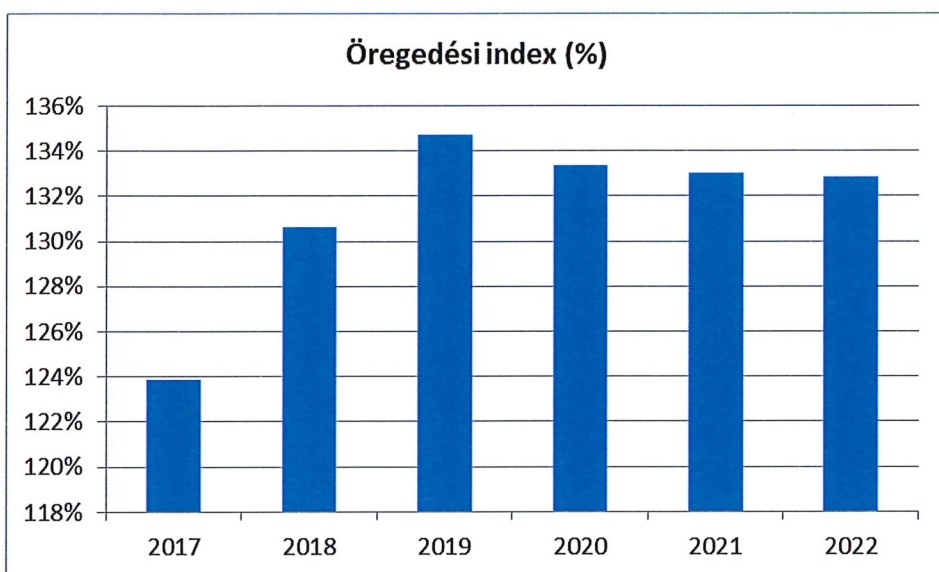
A község állandó népességéből 20 %-át teszi ki a 65 év feletti népesség. (2022 év) Az, hogy az idősek hogyan élik meg az évek múlását, az esetleges egyedüllétet, nagymértékben függ a társadalom nyújtotta életkörülményektől, az idősekkel szemben tanúsított társadalmi magatartástól. A család fiatalabb tagjai gyakran kevés időt szánnak a velük való törődésre, gyakran távol élnek idősebb családtagjaiktól, illetve a megélhetési gondok miatt több mint 8 órát dolgoznak. A fentiek miatt megnőtt a személyes gondoskodást nyújtó szociális ellátások iránti igény.

Az idősek helyzetét nagymértékben befolyásolja esetlegesen egyedül maradásuk, betegségeik, időskori beszűkülésük. Problémáik megoldásában a településen megoldást jelenthet számukra a Közelebb Egymáshoz Nyugdíjas Klub és a „B-é” Oldalt Játszó Társaság. Rendszeres összejöveteleket tartanak.

6.1. számú táblázat - Öregedési index (3. táblával azonos)

Év	65 év feletti állandó lakosok száma (fő) (TS 026 és TS 028 összesen)	0-14 éves korú állandó lakosok száma (fő) (TS 010 és TS 012 összesen)	Öregedési index % (TS 030)
2017	363	293	123,89%
2018	371	284	130,63%
2019	388	288	134,72%
2020	412	309	133,33%
2021	427	321	133,02%
2022	429	323	132,82%

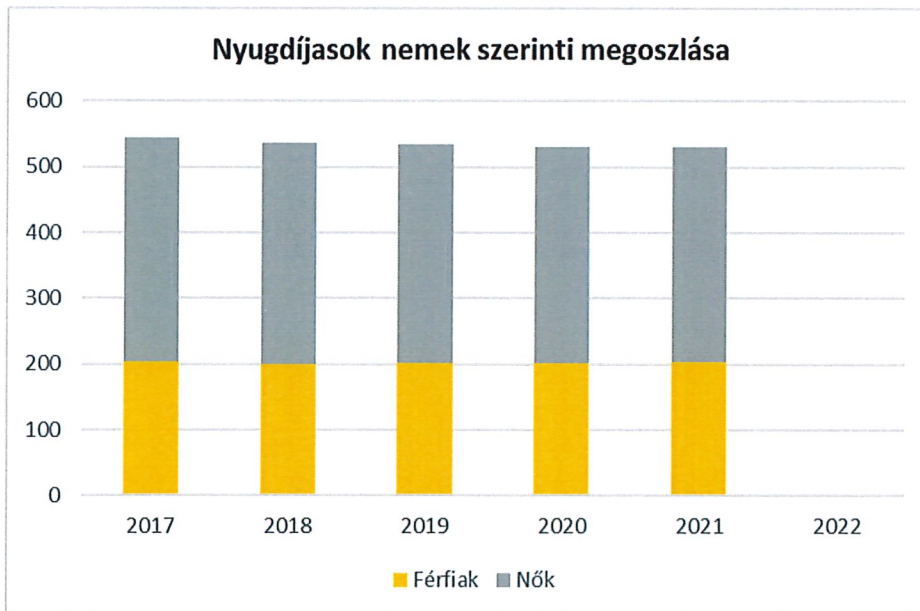
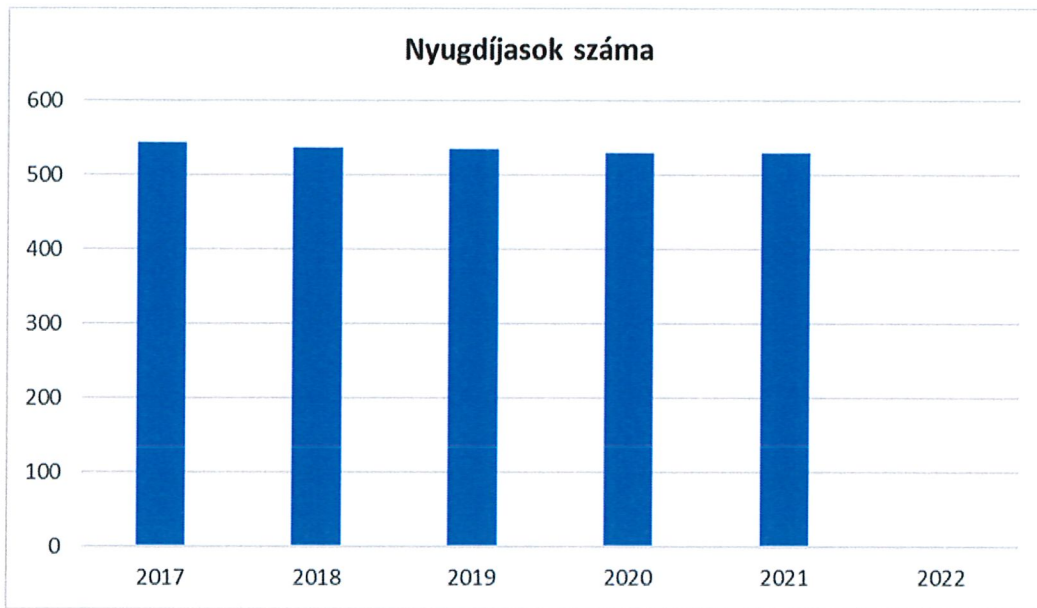
Forrás: TeIR, KSH-TSTAR



A nyugdíjban, ellátásban, járadékban és egyéb járandóságban részesülők nemenkénti különbsége a nők tekintetében magasabb létszámot képvisel.

6.1.1. számú táblázat – Nyugdíjban, ellátásban, járadékban és egyéb járandóságban részesülők száma

Év	Nyugdíjban, ellátásban, járadékban és egyéb járandóságban részesülő férfiak száma (TS 063)	Nyugdíjban, ellátásban, járadékban és egyéb járandóságban részesülő nők száma (TS 064)	Összes nyugdíjas
2017	204	339	543
2018	200	337	537
2019	201	334	535
2020	201	329	530
2021	203	327	530
2022	n.a.	n.a.	n.a.

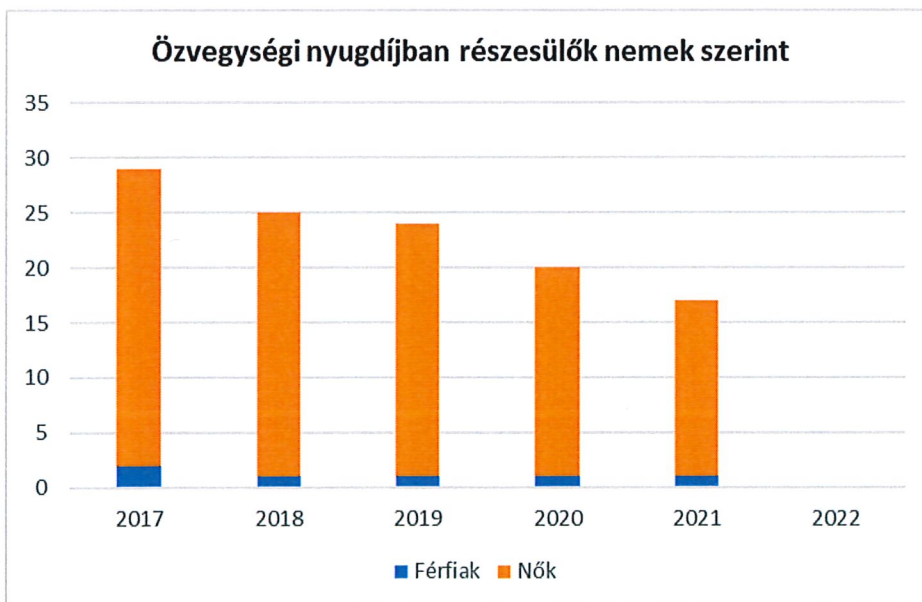
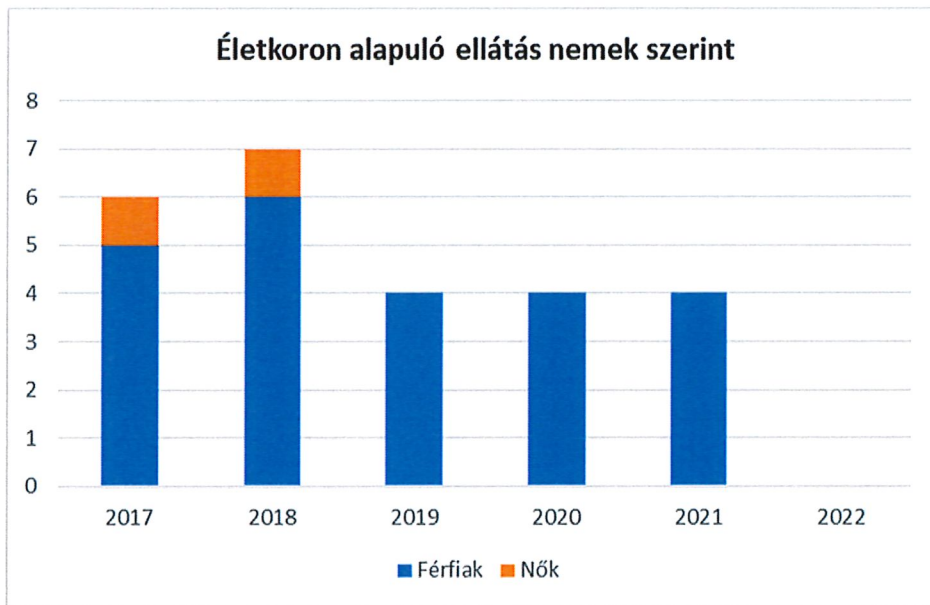


6.1.2. számú táblázat - Nyugdíjszerű ellátások

Év	Életkoron alapuló ellátásban részesülő férfiak száma (TS 067)	Életkoron alapuló ellátásban részesülő nők száma (TS 068)	Öregségi nyugdíjban részesülő férfiak száma (TS 069)	Öregségi nyugdíjban részesülő nők száma (TS 070)	Özvegyi és szülői nyugdíjban részesülő férfiak száma (TS 071)	Özvegyi és szülői nyugdíjban részesülő nők száma (TS 072)	Időskorúak járadékában részesítettek havi átlagos száma (fő) (TS 134)
2017	5	1	140	248	2	27	2

2018	6	1	142	253	1	24	2
2019	4	0	146	262	1	23	3
2020	4	0	149	259	1	19	2
2021	4	0	149	261	1	16	3
2022	0	0	0	0	0	0	3

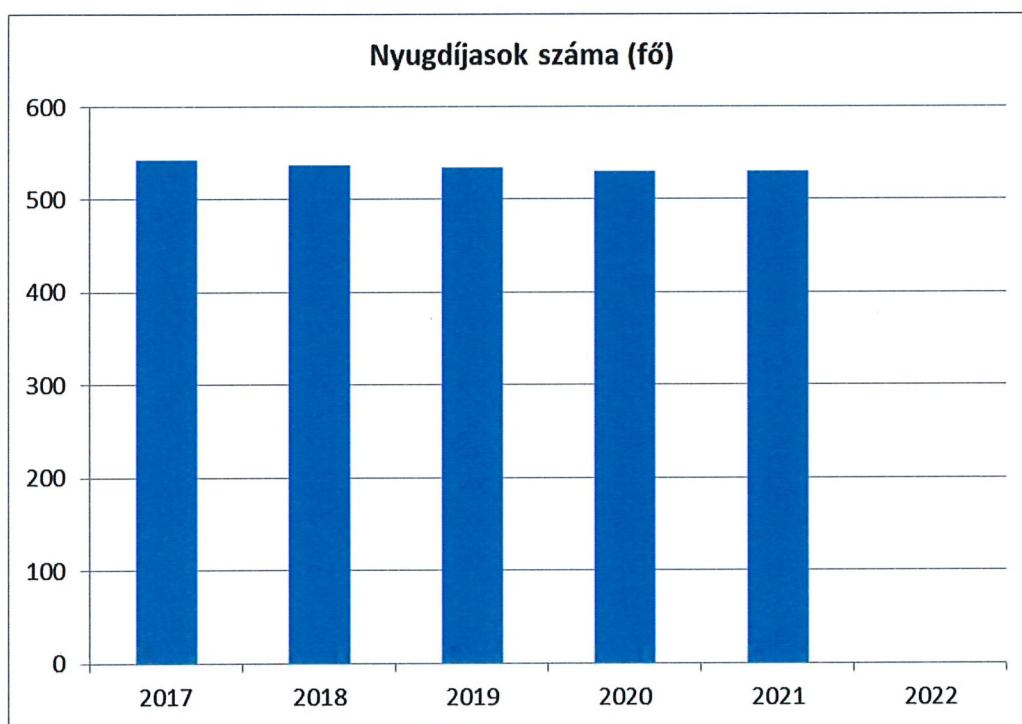
Forrás
: TeIR,
KSH
Tstar



6.3. számú táblázat – Nyugdíjban, ellátásban, járadékban és egyéb járandóságban részesülők száma
(Megegyezik a 6.1.1-es táblázattal)

Év	Nyugdíjban, ellátásban, járadékban és egyéb járandóságban részesülő férfiak száma (TS 063)	Nyugdíjban, ellátásban, járadékban és egyéb járandóságban részesülő nők száma (TS 064)	Összes nyugdíjas
2017	204	339	543
2018	200	337	537
2019	201	334	535
2020	201	329	530
2021	203	327	530
2022	n.a.	n.a.	n.a.

Forrás: TeIR, KSH Tstar



6.2 Idősek munkaerő-piaci helyzete

a) idősek, nyugdíjasok foglalkoztatottsága

6.2. számú táblázat - Hátrányos megkülönböztetés a foglalkoztatás terén (a 3.2.2. táblázatból)

Nyilvántartott álláskeresők száma összesen	Év	2017	2018	2019	2020	2021	2022
	Fő összesen	99	88	74	96	81	70
41-45 év (TS 042)	Fő	5	9	8	16	4	7
	%	5,05%	10,23%	10,81%	16,67%	4,94%	10,00%
46-50 év (TS 043)	Fő	19	10	5	3	10	8
	%	19,19%	11,36%	6,76%	3,13%	12,35%	11,43%
51-55 év (TS 044)	Fő	9	7	9	10	7	8
	%	9,09%	7,95%	12,16%	10,42%	8,64%	11,43%
56-60 év (TS 045)	Fő	10	10	5	12	8	9
	%	10,10%	11,36%	6,76%	12,50%	9,88%	12,86%
61 éves, vagy afeletti (TS 046)	Fő	12	13	17	19	14	12
	%	12,12%	14,77%	22,97%	19,79%	17,28%	17,14%

Forrás: TeIR, Nemzeti Munkaügyi Hivatal

Nem jellemző a foglalkoztatásuk.

b) tevékeny idősor (pl. élethosszig tartó tanulás, idősek, nyugdíjasok foglalkoztatásának lehetőségei a közintézményekben, foglalkoztatásukat támogató egyéb programok a településen)

Nem biztosított.

c) hátrányos megkülönböztetés a foglalkoztatás területén

Településünkön a foglalkoztatás terén a munkanélküliek száma folyamatosan csökken.

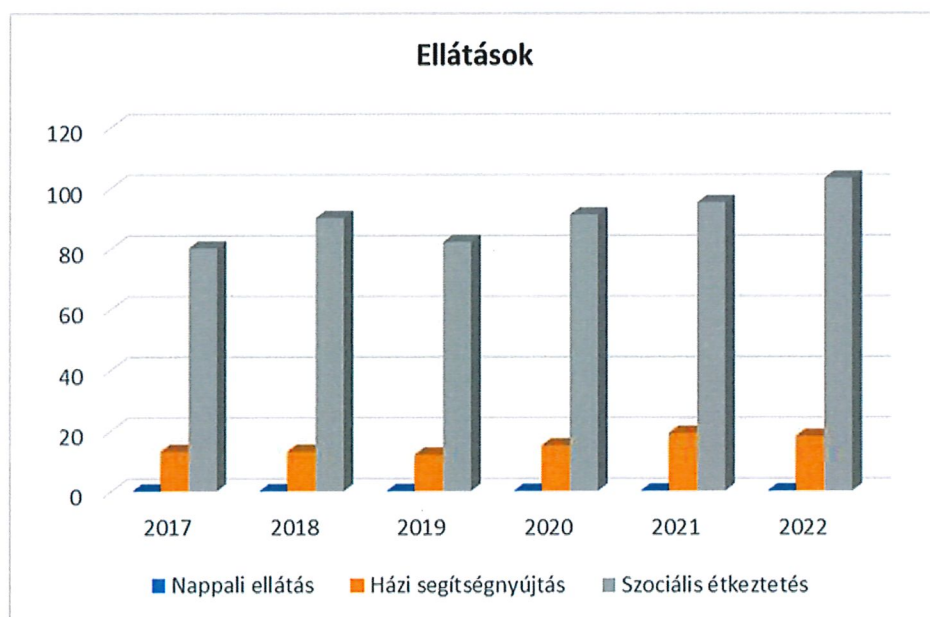
6.3 A közszolgáltatásokhoz, közösségi közlekedéshez, információhoz és a közösségi élet gyakorlásához való hozzáférés

a) az idősek egészségügyi és szociális szolgáltatásokhoz való hozzáférése

6.3.1. számú táblázat - 65 évnél idősebb népesség és nappali ellátásban részesülő időskorúak száma

Év	65 év feletti lakosság száma (férfiak TS 026, nők TS 028)	Nappali ellátásban részesülő időskorúak száma (TS 129)	Házi segítségnyújtásban részesülők száma (TS 130)	Szociális étkeztetésben részesülők száma (TS 131)
	Fő	Fő	fő	fő
2017	363	0	13	80
2018	371	0	13	90
2019	388	0	12	82
2020	412	0	15	91
2021	427	0	19	95
2022	429	0	18	103

Forrás: TeIR, KSH
Tstar



A háziorvosi szolgáltatáson keresztül biztosított az egészségügyi szolgáltatásokhoz való hozzáférés.

A szakellátásokat Siófokon vehetik igénybe, az időseknek az utazás nehézkes, sokan csak kísérelővel tudják megoldani. Az önkormányzat által nyújtott szociális ellátásokat az idősek ismerik, igénylik. Az önkormányzat az időseknek szociális étkezési lehetőséget biztosít.

b) kulturális, közművelődési szolgáltatásokhoz való hozzáférés

A Közelebb Egymáshoz Nyugdíjas Klub, az Ádándi Népdalkör Egyesület, valamint a „B-é” Oldalt Játszók Társasága, melynek legtöbb tagja nyugdíjas korú tagjai aktívak a rendezvények, bálók, kirándulások szervezésében, a község és az intézmények rendezvényein részt vesznek, fellépnek.

c) idősek informatikai jártassága

Nem állnak rendelkezésünkre adatok az idősebb korosztály informatikai jártassága területén. Valószínűsíthető, hogy ismereteik az okostelefonok elterjedésével is sokat bővültek az utóbbi években.

d) a generációk közötti programok

6.4 Az időseket, az életkorral járó sajátos igények kielégítését célzó programok a településen

A helyi nyugdíjasklub, a népdalkör és a „B-é” Oldalt Játszók Társasága színes, rendszeres programokat biztosít a településen élőknek.

6.5 Következtetések: problémák beazonosítása, fejlesztési lehetőségek meghatározása.

Az idősek helyzete, esélyegyenlősége vizsgálata során településünkön	
beazonosított problémák	fejlesztési lehetőségek
Nagy a veszélye a településen az idősek elszigetelődésének.	Mínél több program szervezése az idősek részére, illetve az idősek aktív bevonásával

7. A fogyatékkal élők helyzete, esélyegyenlősége

Fogyatékos személy: aki érzékszervi - így különösen látás-, hallásszervi, mozgásszervi, értelmi képességeit jelentős mértékben vagy egyáltalán nem birtokolja, illetőleg a kommunikációjában számottevően korlátozott, és ez számára tartós hátrányt jelent a társadalmi életben való aktív részvétel során.

A Fogyatékossgal élő személyek jogairól szóló egyezmény és az ahhoz kapcsolódó Fakultatív Jegyzőkönyv kihirdetéséről szóló 2007. évi XCII. törvény 1 cikk szerint fogyatékos személy minden olyan személy, aki hosszan tartó fizikai, értelmi, mentális vagy érzékszervi károsodással él, amely

számos egyéb akadállyal együtt korlátozhatja az adott személy teljes, hatékony és másokkal egyenlő társadalmi szerepvállalását.

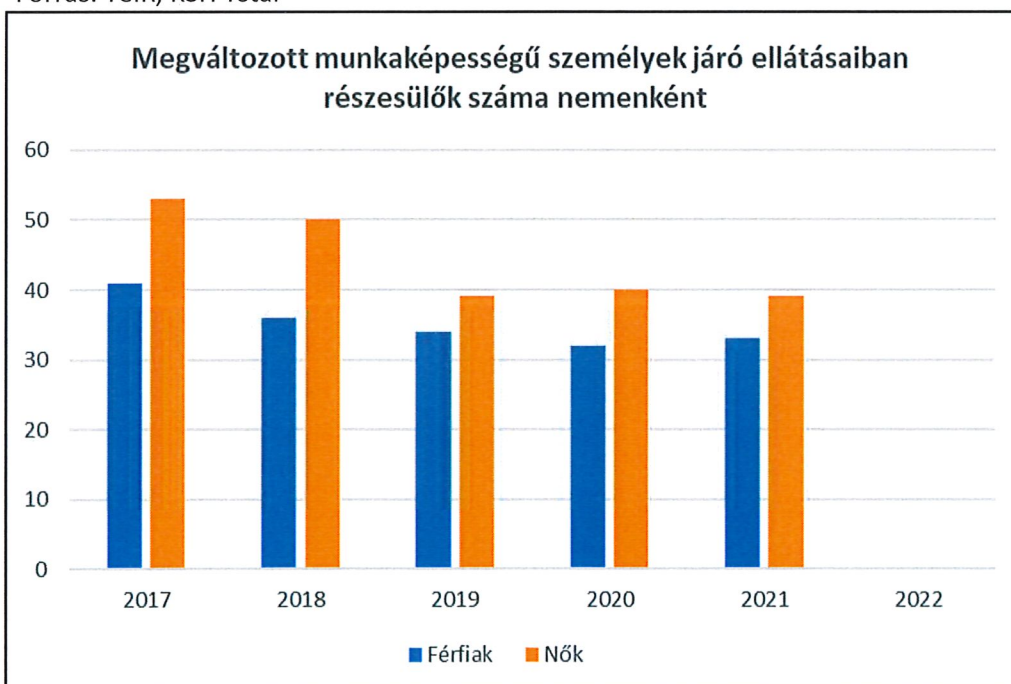
A 2001. évi népszámlálás adatai szerint 577 ezer fogyatékkal élő ember van Magyarországon, a népesség 5,7 százaléka. A népesség fogyatékoságtípus szerinti megoszlása: mozgáskorlátozottak aránya 43,6 %, látássérült 14,4 %, értelmi fogyatékos 9,9 %, hallássérült 10,5 %, egyéb 21,6 %.

A fogyatékos népességben belül továbbra is a mozgássérülteké a legnépesebb csoport. Jelentősen emelkedett az egyéb, pontosan meg nem határozott fogyatékoságban szenvedők aránya.

7.1 A településen fogyatékosággal élő személyek főbb jellemzői, sajátos problémái

7.1.1 számú táblázat - Megváltozott munkaképességű személyek ellátásaiban részesülők száma nemenként			
Év	Megváltozott munkaképességű személyek ellátásaiban részesülők száma - Férfiak (TS 061)	Megváltozott munkaképességű személyek ellátásaiban részesülők száma - Nők (TS 062)	Összesen
2017	41	53	94
2018	36	50	86
2019	34	39	73
2020	32	40	72
2021	33	39	72
2022	n.a.	n.a.	n.a.

Forrás: TeIR, KSH Tstar



7.1.2. számú táblázat - Nappali ellátásban részesülő fogyatékkal élők száma	
Év	Nappali ellátásban részesülő fogyatékos személyek száma (TS 128)
2017	0
2018	0
2019	0
2020	0
2021	0
2022	0

Forrás: TeIR, KSH Tstar; és helyi adatszolgáltatók

A fogyatékkal élőkre vonatkozóan nem állnak rendelkezésre értékelhető statisztikai adatok, amelyek alapján pontos képet lehetne alkotni a fogyatékkal élők lakhatási, egészségügyi, foglalkoztatási helyzetéről. Kivételt képeznek ez alól a tanköteles korú fogyatékkal élő gyermekek, hiszen a sajátos nevelési igényű gyermekekről pontos adataink vannak, ők integrált oktatásban vesznek részt. A szociális ellátások igénybevevői között nagy valószínűséggel jelen vannak fogyatékos személyek is, nyilvántartott adattal azonban csak a közlekedési támogatásban részesülőkről rendelkezünk.

A fogyatékos emberek és családjaik világszerte a legsérülékenyebb társadalmi csoportot alkotják, évszázadok óta a szociális élet peremére sodródva élnek, boldogulásukat ezernyi tényező hátráltatja. Közös feladatunk annak lehetővé tétele, hogy egyenlő esélyekkel érvényesülhessenek a mindennapi életünk során a lakhatás és közlekedési eszközök használata, a szociális és egészségügyi ellátás, az iskoláztatási és munkalehetőségek, a kulturális és társadalmi élet, valamint a sport és a szórakozás területén is. A fogyatékkal élők legnagyobb részének egyetlen megélhetési forrása az alacsony összegű nyugdíj, járadék, segély. Egyes esetekben az iskolai végzettségük elmarad az egészséges társaikétól, ami tovább rontja megélhetési esélyeiket. A tartós egészségügyi problémákkal, illetve fogyatékkal élő emberek munkaerő-piaci lehetőségei erősen behatárolódtak.

a) fogyatékkal élők foglalkoztatásának lehetőségei, foglalkoztatottsága (pl. védett foglalkoztatás, közfoglalkoztatás)

Fogyatékkal élő aktív korúak száma elenyésző a lakosság számához képest. A fogyatékkal élők munkaerőpiacon történő elhelyezkedése nehéz. A csökkent munkaképességűek foglalkoztatására a

településen lehetőséget biztosít a *Mr. Gíza Re-Hab Kft.*, mely nyomdaipari termékek, irodai papíráru és kartontermék gyártásával, fa megmunkálásával foglalkozik.

b) munkavállalást segítő lehetőségek

c) hátrányos megkülönböztetés a foglalkoztatás területén;

d) önálló életvitelt támogató helyi intézmények, szolgáltatások, programok;

Nem működik ilyen.

7.2 Fogyatékkal élő személyek pénzügyi és természetbeni ellátása, kedvezményei

Az alábbiakban felsoroljuk és röviden ismertetjük azokat az ellátási formákat, amelyeket jogszabályok biztosítanak a fogyatékkal élő személyek számára.

Ellátási formák:

- Fogyatékosági támogatás: A Fot. 22. §-a alapján biztosított fogyatékosági támogatás a súlyosan fogyatékos személy részére az esélyegyenlőséget elősegítő, havi rendszerességgel járó pénzügyi juttatás. A támogatás célja, hogy - a súlyosan fogyatékos személy jövedelmétől függetlenül - anyagi segítséggel járuljon hozzá a súlyosan fogyatékos állapotból eredő társadalmi hátrányok mérsékléséhez.
- Rokkantsági járadék: A rokkantsági járadékról szóló 83/1987. (XII. 27.) MT rendelet értelmében aki a 25. életéve betöltése előtt teljesen munkaképtelenné vált, illetve 80 %-os vagy azt meghaladó mértékű egészségkárosodást szenvedett és nyugellátást, baleseti nyugellátást részére nem állapítottak meg, rokkantsági járadékra jogosult.
- Közlekedési kedvezmény: A súlyos mozgáskorlátozott személyek közlekedési kedvezményeiről szóló 102/2011. (VI. 29.) Korm. rendelet 6. §-a értelmében szerzési és átalakítási támogatásra (közlekedési kedvezmény) a súlyos mozgáskorlátozott személy jogosult
- Parkolási igazolvány: Parkolási igazolványra az a személy jogosult,
 1. aki közlekedőképességében súlyosan akadályozott,
 2. aki látási fogyatékosnak; értelmi fogyatékosnak; autistának; mozgásszervi fogyatékosnak minősül,
 3. akit a vakok személyi járadékának bevezetéséről szóló rendelet alapján 2001. július 1-jét megelőzően vaknak minősítettek, vagy aki vaknak vagy gyengénlátónak, mozgásszervi fogyatékosnak, értelmi fogyatékosnak vagy autistának minősül
- Fogyatékos személyek számára biztosított alap- és szakosított ellátási formák:

Szociális alapszolgáltatások: étkeztetés, házi segítségnyújtás, családsegítés, jelzőrendszeres házi segítségnyújtás, támogató szolgáltatás

Szakosított ellátási formák: ápolást, gondozást nyújtó intézmények, fogyatékos személyek otthona, rehabilitációs intézmények, fogyatékos személyek gondozóháza, lakóotthon

7.3 A közszolgáltatásokhoz, közösségi közlekedéshez, információhoz és a közösségi élet gyakorlásához való hozzáférés lehetőségei, akadálymentesítés

a) egészségügyi és rehabilitációs ellátások elérhetősége, együttműködése;

b) települési önkormányzati tulajdonban lévő középületek akadálymentesítettsége

Az orvosi rendelőknek és a védőnői szolgálatnak helyet biztosító Egészségház, a volt Biztos Kezdet Gyerekház, a Művelődési Ház és a Hivatal akadálymentesített, de nincs megoldva az iskola és az óvoda akadálymentesítése.

c) közszolgáltatásokhoz, kulturális és sportprogramokhoz való hozzáférés lehetőségei, fizikai, információs és kommunikációs akadálymentesítettség, lakóépületek, szolgáltató épületek akadálymentesítettsége

Közszolgáltatásokhoz, kulturális és sportprogramokhoz való hozzáférés lehetőségei, az akadálymentes környezet aránya nem 100 %-os, így szükséges a fizikai környezetben található akadályok megszüntetése, információs és kommunikációs akadályok megszüntetése, lakókörnyezet akadálymentesítését szolgáló programok szervezése.

d) munkahelyek akadálymentesítettsége

A településen az önkormányzaton kívül kevés foglalkoztató van, ezek a munkahelyek nem akadálymentesítettek.

e) közösségi közlekedés, járdák, parkok akadálymentesítettsége

A településen lévő járdák és parkok akadálymentesítettsége nem megoldott. A településen a közösségi közlekedést a VOLÁNBUSZ Közlekedési Zrt. autóbuszjáratai és a MÁV Magyar Államvasutak Zrt.

vonatjártatai szolgálják. Ezek a közlekedési formák a fogyatékkal élők számára nem minden esetben elérhető, hiszen kerekesszékekkel közlekedő fogyatékos személyek nem tudják igénybe venni.

f) fogyatékos személyek számára rendelkezésre álló helyi szolgáltatások (pl. speciális közlekedési megoldások, fogyatékosok nappali intézménye, stb.)

Nincs ilyen.

g) pozitív diszkrimináció (hátránykompenzáló juttatások, szolgáltatások)

Nincs.

7.4. Fogyatékossgal élők sajátos igényeinek kielégítését célzó programok a településen

7.5 A fogyatékossgal élőket helyi szinten fokozottan érintő társadalmi problémák és felszámolásukra

7.6 Következtetések: problémák beazonosítása, fejlesztési lehetőségek meghatározása

A fogyatékkal élők helyzete, esélyegyenlősége vizsgálata során településünkön	
beazonosított problémák	fejlesztési lehetőségek
Nem vagy részben akadálymentesítettek a közintézmények	Az akadálymentesítés helyi tervezése, pénzforrások felkutatása, megfelelő szakértők, tanácsadók bevonása a tervezésbe. Ezt követően az óvoda és az iskola, akadálymentesítése. Járdák, közterületek, parkok akadálymentesítése. Település honlapjának akadálymentesítése (gyengénlátók számára megfelelő felület kialakítása.)

8. Helyi partnerség, lakossági önszerveződések, civil szervezetek és for-profit szereplők társadalmi felelősségvállalása

a) a 3–7. pontban szereplő területeket érintő civil, egyházi szolgáltató és érdekvédelmi szervezetek, önszerveződések feltérképezése (pl. közfeladatot ellátó szervezetek száma közfeladatonként bemutatva, önkéntesek száma, partnerségi megállapodások száma stb.)

Településünkön nem sok civil szervezetek működik, de azok aktív tevékenységet folytatnak. A helyi lakosság nagy számban vesz részt a civil szervezetek programjain.

Civil szervezetek a településen:

Közelebb Egymáshoz Nyugdíjas Klub

Rendszeres foglalkozásokat, összejöveteleket tartanak, részt vesznek a község rendezvényein, mindig megújuló műsoros összeállításokkal fellépnek a megyei nyugdíjas rendezvényeken is. Céljuk, hogy a településen élő időseknek tartalmas lehetőségeket biztosítsanak a szabadidejük eltöltésére.

Ádándi Polgárőr Egyesület

Alapvető fő feladatai a közbiztonság megszilárdításának elősegítése, jó kapcsolat kiépítése a társszervekkel és az önkormányzattal. Elengedhetetlen tartják, hogy kivívják a lakosság bizalmát és támogatását.

Ádánd Községi Sportegyesület

Céljai: megyei osztályú bajnokságokban a felnőtt csapat nevezése és eredményes szereplése, ehhez a személyi és tárgyi feltételeinek biztosítása, az utánpótlás korosztályú fiatalok labdarúgó edzései és versenyzési lehetőségeinek biztosítása, labdarúgó sportrendezvényeken való részvétel, sportrendezvények szervezése, lebonyolítása, legfőbb céljuk a falu fiataljainak összefogása, sportolásra, csapatmunkára és kitartásra nevelése, ösztönzése

Ádándért Egyesület

Az alapszabályban is lefektetett kiemelt céljuk: Ádánd település értékeinek óvása, történelmi hagyományainak ápolása, fejlődésének elősegítése, kapcsolattartás más szervezetekkel. E cél megvalósítása érdekében kezdeményezi intézkedések megtételét, más szervekkel együttműködve képviseli a település érdekeit és előadásokat, szakmai összejöveteleket szervez a település életéről, múltjáról, jelenéről, jövőjéről a legszélesebb spektrumon.

Ádándi Népdalkör Egyesület

Célul tűzték ki a környék és Somogy vármegye néphagyományainak, népdalainak, népszokásainak összegyűjtését, Somogy, és a Kárpát-medence népdalkincsének megismerését, színpadra állítását, és mindezt átadni a fiatalabb korosztálynak is. Aktívan részt vesz a település életében is.

„B-é” Oldalt Játszók Társasága

A szervezet 2020. január 11-én alakult, 24 alapítótaggal. Mára 35 aktív tagjuk van. Aktívan részt kívánnak venni a település társadalmi rendezvényein, továbbá céljuk, hogy aktív közéleti tevékenység kifejtésére készítsék a település polgárait is. Egészségmegőrző előadásokat, színházlátogatásokat, kirándulásokat szerveznek.

Ádándi Önkéntes Tűzoltó Egyesület

Az 1897-ben alakult egyesület működése tizennégy évig szünetelt, 2016-ban azonban lelkes helyi fiatalok vették fel újra a szolgálatot. Tizenhárom ádándi fiatal a közelmúltban alapfokú tűzoltó végzettséget szerzett, és kilenc falubelivel együtt megalakították – jobban mondva újjáalakították – az Ádándi Önkéntes Tűzoltó Egyesületet. Nemrég a Siófoki Hivatásos Tűzoltó-parancsnoksággal is aláírták az együttműködési megállapodást, így semmi sem állhat a munka útjába.

b) helyi önkormányzati, nemzetiségi önkormányzati, egyházi és civil szektor közötti partnerség bemutatása

Településünkön a roma nemzetiségi önkormányzat 2019. októbere óta működik. A civil szervezetek függetlenségét elismerjük és tiszteletben tartjuk. Partneri viszonyt alakítottunk ki velük. Ugyancsak jó az önkormányzat kapcsolata a településen működő katolikus és református egyházzal.

c) önkormányzatok közötti, illetve térségi, területi társulásokkal való partnerség

A Siófok és Környéke Többcélú Kistérségi társulás 2012. december 31-én megszűnt. Több, feladatot, melyet eddig a társulás keretein belül oldottunk meg, saját magunknak kell biztosítani, de vannak olyan feladatok, melyek jellegüknél és finanszírozásuknál fogva közösen kerülnek megoldásra, pl. az orvosi ügyelet biztosítása. Közösen tartjuk fenn (Ádándi székhellyel) az önkormányzati hivatalt a

szomszédos Nagyberény Község Önkormányzatával és ugyancsak közösen biztosítjuk a gyermekjóléti szolgáltatás feladatait.

d) a nemzetiségi önkormányzatok célcsoportokkal kapcsolatos esélyegyenlőségi tevékenysége

A településen működő nemzetiségi önkormányzattal jó az együttműködés.

e) civil szervezetek célcsoportokkal kapcsolatos esélyegyenlőségi tevékenysége

- Ádándi Általános Iskolásokért Alapítvány

Az alapítvány célja, hogy az ádándi Fekete István Általános Iskola (8653 Ádánd, Széchenyi u. 8.) diákjai számára széleskörű lehetőséget biztosítson a tanórákon kívüli ismeretszerzésre: a kultúra, a művészeti tevékenységek és a sport területén. Célja továbbá a nevelési, oktatási tevékenységek támogatása, az esélyegyenlőség biztosítása, és a kiemelkedő teljesítményt nyújtó tanulók jutalmazása. A fentiek megvalósulása érdekében különösen:

- nevelési és oktatási tevékenység támogatása, képességfejlesztés, ismeretterjesztés elősegítése,
- kulturális tevékenység (hagyományok kialakítása, megőrzése és annak támogatása),
- hátrányos helyzetű csoportok társadalmi esélyegyenlőségének elősegítése,
- az iskola által szervezett diákrendezvények: tanulmányi kirándulások, színházlátogatások, tanulmányi versenyek, vetélkedők, szakkörök támogatása,
- diáksport-rendezvények szervezése, lebonyolítása, vidékre utaztatás biztosítása,
- taneszközök, játékok vásárlásához támogatás nyújtása, - a 8 év tanulmányi idő alatti, kiemelkedő teljesítményt nyújtó tanuló jutalmazása emléklapon, melyen szerepel az alapító neve.

Az alapítvány céljának tekinti a célok megvalósítását segítő eszközök felkutatását, támogatások igénybevételeit és nyújtását.

f) for-profit szereplők részvétele a helyi esélyegyenlőségi feladatok ellátásában.

Nemleges

A társadalmi partnerség és együttműködés egyik eszköze a HEP Fórumok szervezése.

HEP Fórumok segítségével a helyi állami, önkormányzati, egyházi és civil szervezetek között a hatékonyabb együttműködés alakulhat ki a célcsoportok esélyegyenlőségi problémáinak a

beazonosításában, a problémákra adekvátan válaszoló intézkedések megfogalmazásában, összehangolásában, valamint a HEP intézkedéseinek megvalósításában, megkönnyítve így az önkormányzatok esélyteremtő feladatainak ellátását.

9. A helyi esélyegyenlőségi program nyilvánossága

a) a helyzetelemzésben meghatározott esélyegyenlőségi problémák kapcsán érintett nemzetiségi önkormányzatok, egyéb partnerek (állami vagy önkormányzati intézmények, egyházak, civil szervezetek stb.) bevonásának eszközei és eljárásai a helyi esélyegyenlőségi program elkészítésének folyamatába;

A dokumentum készítéséhez szükséges adatok, információk gyűjtését a jegyző szervezte. E tevékenységbe bekapcsolódtak az Ádándi Közös Önkormányzati Hivatal munkatársai, a helyzetelemzés előkészítésben részt vettek a településen dolgozó szociális, egészségügyi, gyermekjóléti, köznevelési szakemberek.

b) az a) pont szerinti szervezetek és a lakosság végrehajtással kapcsolatos észrevételeinek visszacsatolását szolgáló eszközök bemutatása, valamint annak rögzítése, hogy működtet-e HEP fórumot

c) A képviselő-testületi döntést követően az elfogadott HEP dokumentumot, valamint a hiteles határozatot a települési önkormányzat a helyben szokásos módon közzé teszi, és megküldi a TEF esélyegyenlőségi mentora részére. A TEF a települései önkormányzatok HEP-jeit közzéteszi, honlapján megjelenti.

Az a.) pont szerinti szervezeteknek az esélyegyenlőségi program írásban megküldésre került, megtehetik az észrevételeiket. Az esélyegyenlőségi program tervezete társadalmi vitára bocsátása a hirdetőtáblán való kifüggesztéssel, illetve a honlapon való megjelenéssel biztosított volt.

Az Esélyegyenlőségi Program – az elfogadott dokumentum - az önkormányzat honlapján www.adand.hu hozzáférhető lesz, amely alapján az esélyegyenlőség folyamatokat, intézkedéseket megismerik és így biztosított lesz a megvalósítás folyamatos ellenőrzése.

A Helyi Esélyegyenlőségi Program Intézkedési Terve (HEP IT)

1. A HEP IT részletei

A helyzetelemzés megállapításainak összegzése

Célcsoport	Következtetések	
	problémák beazonosítása rövid megnevezéssel	fejlesztési lehetőségek meghatározása rövid címmel
Romák és/vagy mélyszegénységben élők	A kedvezőtlen gazdasági folyamatok miatt folyamatosan növekszik az elszegényedő és a mélyszegénységben élők száma.	Az elszegényedő és mélyszegénységben élők számának csökkentése a támogatások és adományok segítségével.
Gyermekek	Nincsenek a Gyermekjóléti Szolgálatnál olyan eszközök, amelyek a gyermekek szabadidős tevékenységét és tanulását segítik (fejlesztő játékok, bútorok, számítástechnikai eszközök). A többgyerekes családok, vagy gyermeket egyesül nevelő szülők megélhetési körülményei egyre nehezebbé válnak.	A szabadidő hasznos eltöltését, a tanulást segítő eszközök beszerzése, szabadidős, illetve nyári programok szervezése A gyerekszegénység mérséklése
Idősek	Nagy a veszélye a településen az idősek elszigetelődésének.	Minél több program szervezése az idősek részére, illetve az idősek aktív bevonásával
Nők	Problémát a nők munkahelyükre való visszajutásában mutatkozik, a gyermekeik 3 éves korukat megelőző elhelyezés okán A családon belüli erőszakról nincs adat	A nők munkahelyükre való visszajuttatásának segítése Családon belüli erőszak megelőzése
Fogyatékkal élők	Nem vagy részben akadálymentesítettek a közintézmények	1. Az akadálymentesítés helyi tervezése, pénzforrások felkutatása, megfelelő szakértők, tanácsadók bevonása a tervezésbe. 2. Ezt követően az óvoda és az iskola akadálymentesítése. Járdák, közterületek, parkok akadálymentesítése. Település honlapjának akadálymentesítése (gyengénlátók számára megfelelő felület kialakítása.)

Több célcsoportot érintő, település szintű megállapítás		
--	--	--

Jövőképünk

Olyan településen kívánunk élni, ahol a romák és magyarok egyenlők, faji megkülönböztetés nélkül élnek.

Fontos számunkra, hogy a mélyszegénységben élők életszínvonalának emelése.

Kiemelt területnek tartjuk a gyerekek részére a települési átlag életszínvonalhoz való felzárkóztatást.

Folyamatosan odafigyelünk az idősök egészségi állapotainak javítására, „beszűkülésük” elkerülésre, az életszínvonal különbség csökkentésére.

Elengedhetetlennek tartjuk a nők esetén a munkanélküliség csökkentését.

Különös figyelmet fordítunk a fogyatékkal élők közszolgáltatásokhoz, középületekhez, információhoz való hozzáférés megkönnyítésére.

2. Összegző táblázat - A Helyi Esélyegyenlőségi Program Intézkedési Terve (HEP IT)

	A	B	C	D	E	F	G	H	I	J	K	L
Intézkedés sorszáma	Az intézkedés címe, megnevezése	A helyzetelemzés következtetéseiben feltárt esélyegyenlőségi probléma megnevezése	Az intézkedéssel elérni kívánt cél	A célkitűzés összhangja egyéb stratégiai dokumentumokkal	A cél kapcsolódása országos szakmapolitikai stratégiákhoz	Az intézkedés tartalma	Az intézkedés megvalósításának felelőse	Az intézkedés megvalósításának határideje	Az intézkedés eredményességét mérő indikátor(ok)	Az intézkedés megvalósításához szükséges erőforrások (humán, pénzügyi, technikai)	Az intézkedés eredményeinek fenntarthatósága	Önkormányzatok közötti együttműködésbe megvalósuló intézkedés esetében az együttműködés bemutatása
I. A mélyszegénységben élők és a romák esélyegyenlősége												
1	A mélyszegénységben élők számának csökkentése	A kedvezőtlen gazdasági folyamatok miatt folyamatosan növekszik az elszegényedő és a mélyszegénységben élők száma.	Az elszegényedő és mélyszegénységben élők számának csökkentése.	A célkitűzés összhangja egyéb stratégiai dokumentumokkal	Magyar Nemzeti Társadalmi Felzárkózási Stratégia 2030 Új Románia Stratégia (2019-2030)	Az önkormányzatok egy részéről települési támogatásokról szóló önkormányzati rendelete alapján igyekszik a különféle települési támogatások (élelmiszerre, gyógyszerre, megélhetésre fordítható eseti támogatás, krízistámogatás, temetési támogatás, idősök karácsonyi támogatás, iskolakezdési támogatás, iskolai, óvodai beiratáshoz	Polgármester 2025. (hétfő)	12. 15. Az elszegényedő és mélyszegénységben élők számának támogatások vonatkozásában állami normatíva is), pályázati támogatások (Bursa Hungarica Ösztöndíj pályázat, szociális célú tüzifa támogatási pályázat), élelmiszerbanki adományok, A képviselő-testület, az önkormányzati dolgozók, a közös önkormányzati hivatal köztisztviselői, az önkormányzati	Az elszegényedő és mélyszegénységben élők számának támogatások vonatkozásában állami normatíva is), pályázati támogatások (Bursa Hungarica Ösztöndíj pályázat, szociális célú tüzifa támogatási pályázat), élelmiszerbanki adományok, A képviselő-testület, az önkormányzati dolgozók, a közös önkormányzati hivatal köztisztviselői, az önkormányzati	Önkormányzatok közötti együttműködésbe megvalósuló intézkedés esetében az együttműködés bemutatása	nem releváns	

	<p>„Ádándi többfunkciós tér és sportpálya kialakítása” című fő projekt célkitűzése: a helyi közösség számára kulturális, szabadidős tevékenységekhez közösségi teret hozzon létre, ahol mind a fiatalok, mind az idősebb korosztály képviselői összegyűlhetnek, kapcsolódhatnak a napi munkát, tanulást követően, továbbá sportoláshoz is megfelelő műszaki környezetet terem.</p> <p>Az önkormányzat a helyi fiatal generáció tagjainak megkeresése alapján határozta el a sportpálya és közösségi tér kialakítását annak érdekében, hogy a szabadidő</p>		<p>másrészt a helyi közösség történetének megőrzése a meglévő, de leromlott állapotú pálinkafőző épületének felújításával. A pálinkafőző épülete új funkciót kap: a falu helytörténetének bemutatására, valamint helyi közösség számára egy-egy kisebb csoportfoglalkozás megtartására, kisebb rendezvény lebonyolítására alkalmassá válik. Az önkormányzat együttműködési megállapodást kötött a Nemzeti Művelődési Intézet Nonprofit Közhazsnú Kft.-vel térítésmentes, minőségi kulturális szolgáltatásoknak a településre történő közvetítése érdekében. A program keretében olyan minőségi kulturális programok,</p>		<p>Intézet Nonprofitmegállapodás Közhazsnú Kft.-vel alapján kötött térítésmentesen együttműködési megállapodás településen élők megvalósításához az számára önkormányzat szolgáltatások térítésmentesen igénybevétele. biztosítja a Művelődési Ház használatát, továbbá az önkormányzat által foglalkoztatott közművelődési szakemberét.</p>						
--	--	--	--	--	--	--	--	--	--	--	--

	<p>Hosszútávú cél: a programok számának fenntartása, minőségi szolgálatások és programok biztosítása. A TOP_PLUSZ-1.2.1-21-SOI-2022-00021 azonosítószámú, „Ádándi többletfunkciós tér és sportpálya kialakítása” című projekt fő célkitűzése: a helyi közösség számára kulturális, szabadidős tevékenységekhez közösségi teret hozzon létre, ahol mind a fiatalok, mind az idősebb korosztály képviselői összegyűlhetnek, kikapcsolódhatnak a napi munkát, tanulást követően, továbbá sportoláshoz is</p>			<p>pálinkafőző épülete új funkciót kap: a falu helytörténetének bemutatására, valamint helyi közösség számára egy-egy kisebb csoportfoglalkozás megtartására, kisebb rendezvény lebonyolítására alkalmassá válik. Az önkormányzat együttműködési megállapodást kötött a Nemzeti Művelődési Intézet Nonprofit Közhasznú Kft.-vel térítésmentes, minőségi kulturális szolgáltatásoknak a településre történő közvetítése érdekében. A program keretében olyan minőségi kulturális programok, szolgálatások (pl.: színházi előadások, kiállítások, szakkörök) igénybevételére nyílik lehetőség az önkormányzatnak,</p>			<p>kerül sor, közbeszerzési eljárás keretében. A Nemzeti Művelődési Intézet Nonprofit Közhasznú Kft.-vel kötött együttműködési megállapodás megvalósításához az önkormányzat térítésmentesen biztosítja a Művelődési Ház használatát, továbbá az önkormányzat által foglalkoztatott közművelődési szakemberét. Az önkormányzat civil szervezetek támogatása tekintetében a civil szervezetek: Közelebb Egymáshoz Nyugdíjas Klub, B-é Oldalt Játszó Társaság, Ádándi Népdalkör Egyesület.</p>
--	---	--	--	---	--	--	--

3. Megvalósítás

3.1 A megvalósítás előkészítése

Önkormányzatunk az általa fenntartott intézmények vezetői számára feladatul adja és ellenőrzi, a településen működő nem önkormányzati fenntartású intézmények vezetőit pedig partneri viszony során kéri, hogy a Helyi Esélyegyenlőségi Programot valósítsák meg, illetve támogassák.

Önkormányzatunk azt is kéri intézményeitől és partnereitől, hogy vizsgálják meg, és a program elfogadását követően biztosítsák, hogy az intézményük működését érintő, és az esélyegyenlőség szempontjából fontos egyéb közszolgáltatásokat meghatározó stratégiai dokumentumokba és iránymutatásokba épüljenek be és érvényesüljenek az egyenlő bánásmódra és esélyegyenlőségre vonatkozó azon kötelezettségek, melyek az önkormányzat Helyi Esélyegyenlőségi Programjában részletes leírásra kerültek.

Önkormányzatunk elvárja, hogy intézményei a Helyi Esélyegyenlőségi Program Intézkedési Tervében szereplő vállalásokról, az őket érintő konkrét feladatokról intézményi szintű akcióterveket, cselekvési ütemterveket készítsenek.

Önkormányzatunk a HEP kidolgozására és megvalósítására, továbbá értékelésére, ellenőrzésére és az ennek során nyert információk visszacsatolására, valamint a programba történő beépítésének garantálására Helyi Esélyegyenlőségi Programért Felelős Fórumot hoz létre és működtet.

A fentiekkel kívánjuk biztosítani, hogy a HEP IT-ben vállalt feladatok településünkön maradéktalanul megvalósuljanak.

3.2 A megvalósítás folyamata

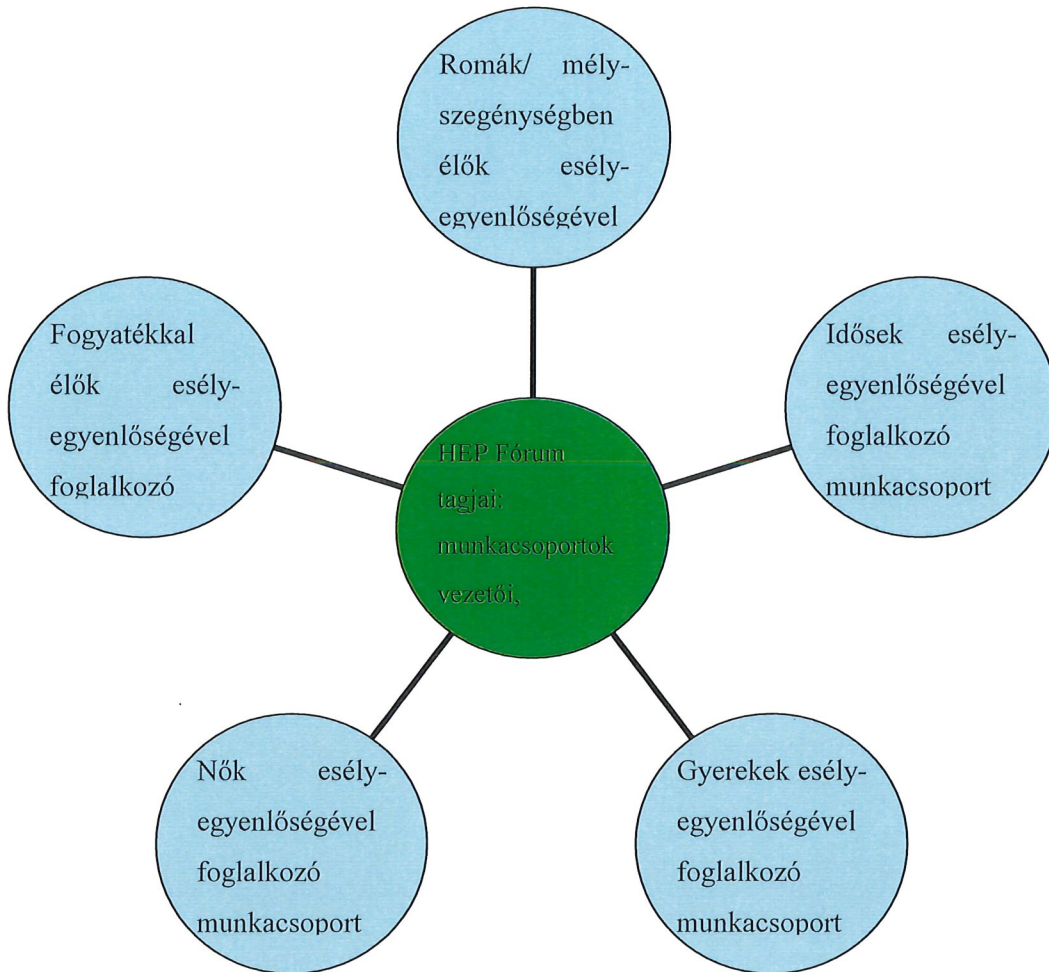
A HEP IT kidolgozása, elfogadása és a benne foglaltak megvalósítása során biztosítani szükséges a konzultáció és véleményformálás lehetőségét a megvalósításban érintett minden szakmai és társadalmi partner számára. Ennek érdekében szükséges egy olyan Fórum működtetése, amiben a fenntartó képviselői, felelősei mellett az érintett önkormányzati intézmények képviselői, valamint a bevont partnerek képviselői vesznek részt.

A Helyi Esélyegyenlőségi Programban foglaltak végrehajtásának ellenőrzése érdekében HEP Fórumot hozunk létre.

A HEP Fórum feladatai:

- a HEP IT megvalósulásának figyelemmel kísérése, a kötelezettségek teljesítésének nyomon követése, dokumentálása, és mindezekről a település képviselő-testületének rendszeres tájékoztatása,
- annak figyelemmel kísérése, hogy a megelőző időszakban végrehajtott intézkedések elősegítették-e a kitűzött célok megvalósulását, és az ezen tapasztalatok alapján esetleges új beavatkozások meghatározása
- a HEP IT-ben lefektetett célok megvalósulásához szükséges beavatkozások évenkénti felülvizsgálata, a HEP IT aktualizálása,
- az esetleges változások beépítése a HEP IT-be, a módosított HEP IT előkészítése képviselő-testületi döntésre
- az esélyegyenlőséggel összefüggő problémák megvitatása
- a HEP IT és az elért eredmények nyilvánosság elé tárása, kommunikálása

Az esélyegyenlőség fókuszban lévő célcsoportjaihoz és/vagy kiemelt problématerületekre a terület aktorainak részvételével tematikus munkacsoportokat alakítunk az adott területen kitűzött célok megvalósítása érdekében. A munkacsoportok vezetői egyben tagjai az Esélyegyenlőségi Fórumnak is, a munkacsoportok rendszeresen (minimum évente) beszámolnak munkájukról az Esélyegyenlőségi Fórum számára. A munkacsoportok éves munkatervvel rendelkeznek.



A HEP Fórum működése:

A Fórum legalább kétfévente, a felülvizsgálatok és az új HEP elfogadása előtt, de szükség esetén ennél gyakrabban ülésezik.

A Fórum működését megfelelően dokumentálja, üléseiről jegyzőkönyv készül.

A Fórum javaslatot tesz az HEP IT megvalósulásáról készített beszámoló elfogadására, vagy átdolgoztatására, valamint szükség szerinti módosítására.

A HEP Fórum egy-egy beavatkozási terület végrehajtására felelőst jelölhet ki tagjai közül.

A HEP fórumok javasolt összetétele:

Tagok

- a település polgármestere,
- a település/közös önkormányzatok jegyzője,
- helyi nemzetiségi önkormányzatok vezetői,
- beavatkozási területekhez kapcsolódó önkormányzati bizottságok képviselői,

- helyi/térségi releváns közszolgáltató intézmények képviselői,
- meghatározó helyi/térségi gazdasági szereplők, munkáltatók képviselői,
- 2 000 fő lakosságszám feletti települések esetében a Szociálpolitikai Kerekasztal képviselői,
- helyi jelzőrendszeri felelős,
- a településen működő - a HEP célcsoportjai kapcsán érintett - civil szervezetek és egyházak képviselői,
- A HEP intézkedési tervében szereplő intézkedések végrehajtásáért felelős intézmények, szervezetek képviselői,
- a település HEP referense,
- a rendvédelmi és közbiztonsági szervezetek képviselői,
- egyéb tagok (pl. tapasztalati szakértőként valamely célcsoportban érintett személy, vagy a településen aktív szerepet vállaló személyek).

Állandó meghívottak

- a település képviselő-testületének tagjai,
- az illetékes esélyegyenlőségi mentor,
- tankerületi központ képviselője,
- környező települések önkormányzati szereplői,
- járási jelzőrendszeri tanácsadó,
- egyéb meghívottak (járási hivatalok beavatkozási területekhez és célcsoportokhoz kapcsolódó szervezeti egységeinek képviselői, térségi felzárkózási programok képviselői).

3.3 Monitoring és visszacsatolás

A Helyi Esélyegyenlőségi Program megvalósulását, végrehajtását a HEP Fórum ellenőrzi, és javaslatot készít a HEP szükség szerinti aktualizálására az egyes beavatkozási területek felelőseinek, illetve a létrehozott munkacsoportok beszámolóinak alapján.

3.4 Nyilvánosság

Biztosítani kell, hogy a település minden lakója, az önkormányzat intézményei és azok munkatársai, valamint az érintett szakmai és társadalmi partnerek számára elérhető legyen a Helyi Esélyegyenlőségi Program.

A véleményformálás lehetőségét biztosítja a Helyi Esélyegyenlőségi Program nyilvánosságra hozatala is, valamint a megvalósítás folyamatát koordináló HEP Fórum első ülésének mihamarabbi összehívása.

A nyilvánosság folyamatos biztosítására legalább évente tájékoztatjuk a program megvalósításában elért eredményekről, a monitoring eredményeiről a település döntéshozóit, tisztségviselőit, az intézményeket és az együttműködő szakmai és társadalmi partnerek képviselőit.

A HEP Fórum által végzett éves monitoring vizsgálatok eredményeit nyilvánosságra hozzuk a személyes adatok védelmének biztosítása mellett. A nyilvánosság biztosítására az önkormányzat honlapja, a helyi média áll rendelkezésre. Az eredményekre felhívjuk a figyelmet az önkormányzat és intézményeinek különböző rendezvényein, beépítjük kiadványainkba, a tolerancia, a befogadás, a hátrányos helyzetűek támogatásának fontosságát igyekszünk megértetni a lakossággal, a támogató szakmai és társadalmi környezet kialakítása érdekében.

3.5 Kötelezettségek és felelősség

Az esélyegyenlőséggel összefüggő feladatokért az alábbi személyek/csoportok felelősek:

A Helyi Esélyegyenlőségi Program végrehajtásáért az önkormányzat részéről a polgármester felel.:

- Az ő feladata és felelőssége a HEP Fórum létrejöttének szervezése, működésének sokoldalú támogatása, az önkormányzat és a HEP Fórum közötti kapcsolat biztosítása.
- Folyamatosan együttműködik a HEP Fórum vezetőjével.
- Felelősségi körébe tartozó, az alábbiakban felsorolt tevékenységeit a HEP Fórum vagy annak valamely munkacsoportjának bevonásával és támogatásával végzi. Így
 - o Felel azért, hogy a település minden lakója és az érintett szakmai és társadalmi partnerek számára elérhető legyen a Helyi Esélyegyenlőségi Program.
 - o Figyelemmel kíséri azt, hogy az önkormányzat döntéshozói, tisztségviselői és intézményeinek dolgozói megismerik és követik a HEP-ben foglaltakat.
 - o Támogatnia kell, hogy az önkormányzat, illetve intézményeinek vezetői minden ponton megkapják a szükséges felkészítést és segítséget a HEP végrehajtásához.

- Kötelessége az egyenlő bánásmód elvét sértő esetekben megtenni a szükséges lépéseket, vizsgálatot kezdeményezni, és a jogsértés következményeinek elhárításáról intézkedni.

A település vezetése, az önkormányzat tisztségviselői és a települési intézmények vezetői

- felelősek azért, hogy ismerjék az egyenlő bánásmódra és esélyegyenlőségre vonatkozó jogi előírásokat, biztosítsák a diszkriminációmentes intézményi szolgáltatásokat, a befogadó és toleráns légkört, és megragadjanak minden alkalmat, hogy az esélyegyenlőséggel kapcsolatos ismereteiket bővítő képzésen, egyéb programon részt vegyenek.
- Felelősségük továbbá, hogy ismerjék a HEP IT-ben foglaltakat és közreműködjenek annak megvalósításában.
- Az esélyegyenlőség sérülése esetén hivatalosan jelezzék azt a HEP IT kijelölt irányítóinak.
- Az önkormányzati intézmények vezetői intézményi akciótervben gondoskodjanak az Esélyegyenlőségi Programban foglaltaknak az intézményükben történő maradéktalan érvényesüléséről.

Szükséges továbbá, hogy a jogszabály által előírt feladat-megosztás, együttműködési kötelezettség alapján a települési önkormányzattal kapcsolatban álló szereplők ismerjék a HEP-et, annak megvalósításában aktív szerepet vállaljanak. (Ld. pl. a köznevelési intézmények fenntartása és működtetése.)

3.6 Érvényesülés, módosítás

Amennyiben a **kétévente előírt** – de ennél gyakrabban, pl. évente is elvégezhető - felülvizsgálat során kiderül, hogy a HEP IT-ben vállalt célokat nem sikerül teljesíteni, **a HEP Fórum megvitatja a beavatkozási tevékenység korrekciójára, kiegészítésére vonatkozó intézkedési tervjavaslatát** annak érdekében, hogy a célok teljesíthetők legyenek. A HEP Fórum a beszámolót a benyújtástól számított 30 napon belül megtárgyalja és javaslatot tesz az önkormányzat képviselő-testületének a szükséges intézkedésekre.

A program szándékos mulasztásból fakadó nem teljesülése esetén az HEP IT végrehajtásáért felelős személy intézkedik a felelős(ök) meghatározásáról, és – szükség esetén – felelősségre vonásáról.

Az egyenlő bánásmód elvét sértő esetekben az HEP IT végrehajtásáért felelős személy megteszi a szükséges lépéseket, vizsgálatot kezdeményez, és intézkedik a jogsértés következményeinek elhárításáról.

Az HEP IT-t mindenképp módosítani szükséges, ha megállapításaiban lényeges változás következik be, illetve amennyiben a tervezett beavatkozások nem elegendő módon járulnak hozzá a kitűzött célok megvalósításához.

4. Elfogadás módja és dátuma

I. Ádánd Község Önkormányzata Helyi Esélyegyenlőségi Programjának szakmai és társadalmi vitája megtörtént. Az itt született észrevételeket a megvitatást követően a HEP Intézkedési Tervébe beépítettük.

II. Ezt követően Ádánd Község Önkormányzata Képviselő-testülete a Helyi Esélyegyenlőségi Program felülvizsgálatát (melynek része az Intézkedési Terv) megvitatta és Kt. határozatával elfogadta.

Ádánd, 2023.

.....
Szatmári Kornélia
polgármester